



**PIDDAC**

**2007**

**REGIONALIZAÇÃO**

MINISTÉRIO DA EDUCAÇÃO  
GABINETE DE GESTÃO FINANCEIRA

*PIDDAC 2007*

*REGIONALIZAÇÃO*

Outubro / 2006

# ÍNDICE

## INVESTIMENTO

<i>Áreas de Intervenção e Fontes de Financiamento</i>	4
<i>Programas e Fontes de Financiamento .....</i>	5
<i>Natureza da Despesa .....</i>	6

## INDICADORES DE PROGRAMAÇÃO MATERIAL

<i>Instalações para os Ensinos Básico e Secundário .....</i>	8
<i>Apetrechamento das Instalações p/ Ensinos Básico e Secundário</i>	9
<i>Conservação e Remodelação do Parque Escolar .....</i>	9

## INVESTIMENTO POR REGIÃO / DISTRITO

<i>Síntese por Região .....</i>	11
<i>Distrito de Aveiro .....</i>	12
<i>Distrito de Beja .....</i>	15
<i>Distrito de Braga .....</i>	17
<i>Distrito de Bragança .....</i>	19
<i>Distrito de Castelo Branco .....</i>	21
<i>Distrito de Coimbra .....</i>	23
<i>Distrito de Évora.....</i>	25
<i>Distrito de Faro.....</i>	27
<i>Distrito da Guarda.....</i>	30
<i>Distrito de Leiria.....</i>	32
<i>Distrito de Lisboa.....</i>	34
<i>Distrito de Portalegre.....</i>	38
<i>Distrito do Porto.....</i>	40
<i>Distrito de Santarém.....</i>	44
<i>Distrito de Setúbal.....</i>	46
<i>Distrito de Viana do Castelo .....</i>	49
<i>Distrito de Vila Real.....</i>	51
<i>Distrito de Viseu.....</i>	53
<i>Vários Distritos do Continente.....</i>	55

# INVESTIMENTO

**PROGRAMAÇÃO FINANCEIRA PLURIANUAL POR ÁREAS DE INTERVENÇÃO E FONTES DE FINANCIAMENTO**

Unid: Euro

ÁREAS	FONTES DE FINANCIAMENTO	PROGRAMAÇÃO FINANCEIRA				
		2007	2008	2009	ANOS SEGUINTE	TOTAL
ENSINOS BÁSICO E SECUNDÁRIO	<b>TOTAL</b>	<b>101 558 199</b>	<b>336 454 566</b>	<b>347 124 964</b>	<b>720 345 902</b>	<b>1505 483 631</b>
	FIN.NAC.	52 660 000	183 586 816	151 949 464	234 068 402	622 264 682
	FIN.COM.	48 898 199	152 867 750	195 175 500	486 277 500	883 218 949
SERVIÇOS CENTRAIS E REGIONAIS	<b>TOTAL</b>	<b>2 939 295</b>	<b>2 161 001</b>	<b>200 000</b>	<b>200 000</b>	<b>5 500 296</b>
	FIN.NAC.	2 340 000	1 961 001	100 000	100 000	4 501 001
	FIN.COM.	599 295	200 000	100 000	100 000	999 295
<b>TOTAL</b>	<b>TOTAL</b>	<b>104 497 494</b>	<b>338 615 567</b>	<b>347 324 964</b>	<b>720 545 902</b>	<b>1510 983 927</b>
	FIN.NAC.	55 000 000	185 547 817	152 049 464	234 168 402	626 765 683
	FIN.COM.	49 497 494	153 067 750	195 275 500	486 377 500	884 218 244

**ESTRUTURA  
(2007)**

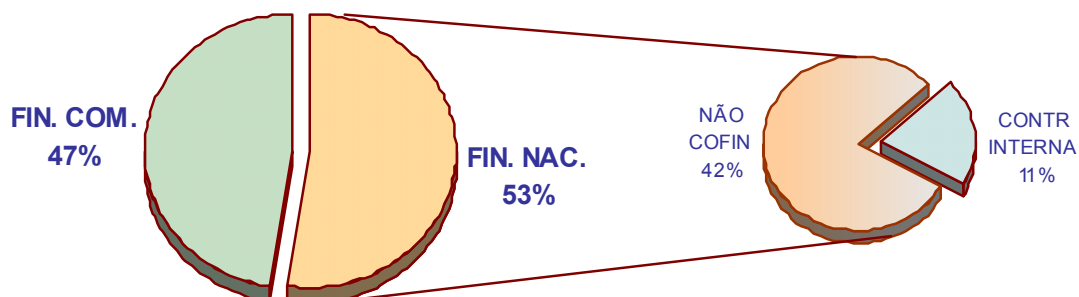


### PROGRAMAS E FONTES DE FINANCIAMENTO

Unid: Euro

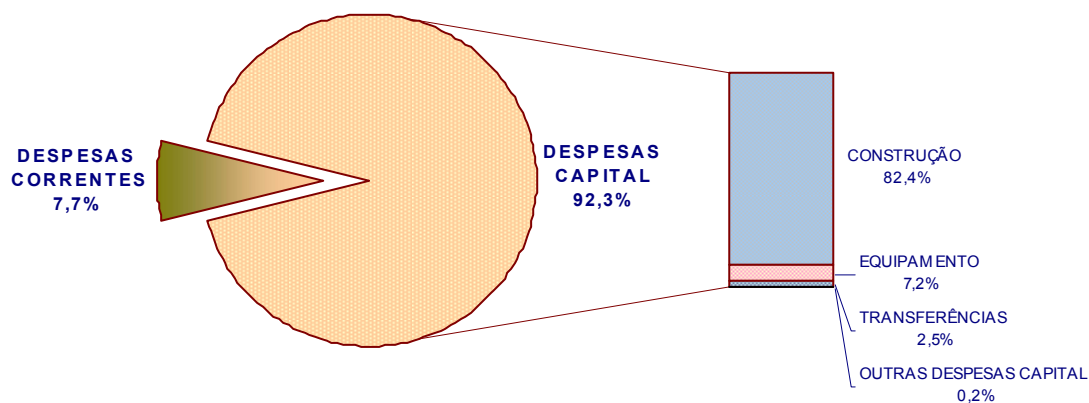
PROGRAMA	FONTES DE FINANCIAMENTO					TOTAL
	FINANCIAMENTO NACIONAL			FINANCIAMENTO COMUNITÁRIO	TOTAL	
	NÃO COFINANCIADO	CONTRAPARTIDA INTERNA	TOTAL			
P001	SOCIEDADE DE INFORMAÇÃO E GOVERNO ELECTRÓNICO	641 102	163 088	804 190	474 295	1 278 485
P006	CONSTRUÇÃO, REMODELAÇÃO E APETRECHAMENTO DAS INSTALAÇÕES	1 525 810		1 525 810		1 525 810
P011	ENSINOS BÁSICO E SECUNDÁRIO	41 666 112	10 993 888	52 660 000	48 898 199	101 558 199
P028	MODERNIZAÇÃO E QUALIFICAÇÃO DA ADMINISTRAÇÃO PÚBLICA		10 000	10 000	125 000	135 000
<b>TOTAL</b>		<b>43 833 024</b>	<b>11 166 976</b>	<b>55 000 000</b>	<b>49 497 494</b>	<b>104 497 494</b>

### FONTES DE FINANCIAMENTO



**INVESTIMENTO  
 POR NATUREZA DA DESPESA**

NATUREZA DA DESPESA	VALOR (Unid.:Euro)	ESTRUTURA
<b>DESPESAS CORRENTES</b>	<b>8 077 229</b>	<b>7,7%</b>
<b>DESPESAS CAPITAL</b>	<b>96 420 265</b>	<b>92,3%</b>
EDIFÍCIOS	86 145 162	
MATERIAL INFORMÁTICA	3 064 056	
EQUIPAMENTO	4 403 645	
TRANSF. SERV. E FUNDOS AUTÓNOMOS	132 000	
TRANSF. ADMINIST. LOCAL	2 393 402	
TRANSF. INST. SEM FINS LUCRATIVOS	48 000	
OUTRAS DESPESAS CAPITAL	234 000	
<b>TOTAL</b>	<b>104 497 494</b>	<b>100,0%</b>



**INDICADORES DE  
PROGRAMAÇÃO  
MATERIAL**

## INSTALAÇÕES PARA OS ENSINOS BÁSICO E SECUNDÁRIO

### INTERVENÇÕES PREVISTAS

REGIÃO	EMPREENDIMENTOS EM FASE DE CONCLUSÃO FINANCEIRA (*)		EMPREENDIMENTOS EM CURSO DE EXECUÇÃO		EMPREENDIMENTOS A INICIAR EM 2007		OUTRAS SITUAÇÕES (**)	TOTAL	
	Nº DE EMP.	DESPESA (Unid.euros)	Nº DE EMP.	DESPESA (Unid.euros)	Nº DE EMP.	DESPESA (Unid.euros)	DESPESA (Unid.euros)	Nº DE EMP.	DESPESA (Unid.euros)
NORTE	1	20 000	18	7 611 660	16	3 073 329	147 000	35	10 851 989
CENTRO	5	385 000	2	3 394 552	10	5 276 528		17	9 056 080
LISBOA E VALE DO TEJO	3	190 000	22	7 826 313	9	17 400	199 287	34	8 233 000
ALENTEJO	3	330 000	3	5 600 000			180 000	6	6 110 000
ALGARVE			2	2 756 438	3	673 562		5	3 430 000
<b>TOTAL</b>	<b>12</b>	<b>925 000</b>	<b>47</b>	<b>27 188 963</b>	<b>38</b>	<b>9 040 819</b>	<b>526 287</b>	<b>97</b>	<b>37 681 069</b>
ESTRUTURA		2%		72%		24%	1%		100%

(\*) - A despesa prevista para 2007 destina-se a fecho de contas e/ou trabalhos complementares

(\*\*) - Corresponde a terrenos, fiscalização e acompanhamento de empreitadas.

**APETRECHAMENTO DAS INSTALAÇÕES PARA OS ENSINOS BÁSICO E SECUNDÁRIO**

**ACÇÕES A DESENVOLVER**

Unid.:Euro

ACÇÕES	FONTES DE FINANCIAMENTO				
	FINANCIAMENTO NACIONAL			FINANCIAMENTO COMUNITÁRIO	TOTAL
	NÃO COFINANCIADO	CONTRAPARTIDA INTERNA	TOTAL		
APETRECHAMENTO DE NOVOS ESPAÇOS	1 961 787	262 500	2 224 287	1 237 500	3 461 787
ACÇÕES DE REAPETRECHAMENTO	232 500	1 088 213	1 320 713	3 342 640	4 663 353
TECNOLOGIAS DE INFORMAÇÃO E COMUNICAÇÃO		165 000	165 000	1 075 000	1 240 000
PROGRAMA DA REDE DE BIBLIOTECAS ESCOLARES	1 000 000		1 000 000		1 000 000
PROGRAMA ESPECIAL DE REORDENAMENTO DA REDE DE ESCOLAS DO 1º CICLO DO ENS. BÁS.	1 590 000		1 590 000		1 590 000
<b>TOTAL</b>	<b>4 784 287</b>	<b>1 515 713</b>	<b>6 300 000</b>	<b>5 655 140</b>	<b>11 955 140</b>

**CONSERVAÇÃO E REMODELAÇÃO DO PARQUE ESCOLAR**

**INTERVENÇÕES PREVISTAS**

Unid.: euro

REGIÃO	INTERVENÇÕES						OUTRAS INTERVENÇÕES (*)	TOTAL	
	Nº	valor < 50 000	Nº	50 000 ≤ valor ≤ 100 000	Nº	valor >100 000		Nº	VALOR
NORTE	14	550 000	23	1 593 838			3 519 912	37	5 663 750
CENTRO	31	1 052 065	38	2 468 782	2	329 153		71	3 850 000
LISBOA E VALE DO TEJO	18	333 727	1	100 000	13	6 070 060	487 808	32	6 991 595
ALENTEJO	39	875 325	5	300 000	6	1 064 500		50	2 239 825
ALGARVE	8	229 043	6	369 107	2	375 000	76 850	16	1 050 000
<b>TOTAL</b>	<b>110</b>	<b>3 040 160</b>	<b>73</b>	<b>4 831 727</b>	<b>23</b>	<b>7 838 713</b>	<b>4 084 570</b>	<b>206</b>	<b>19 795 170</b>

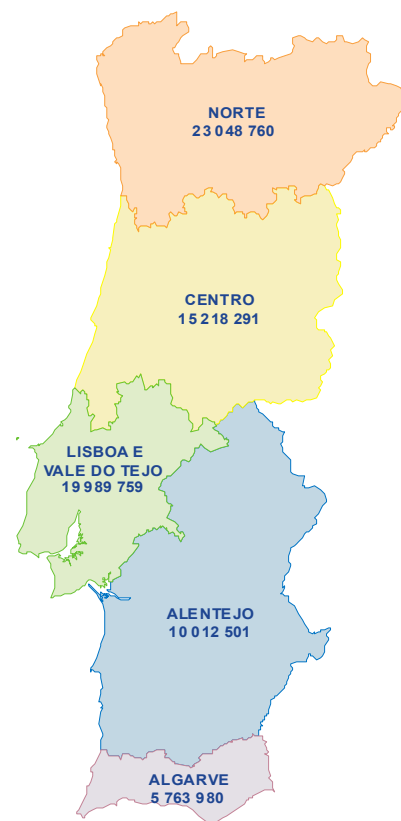
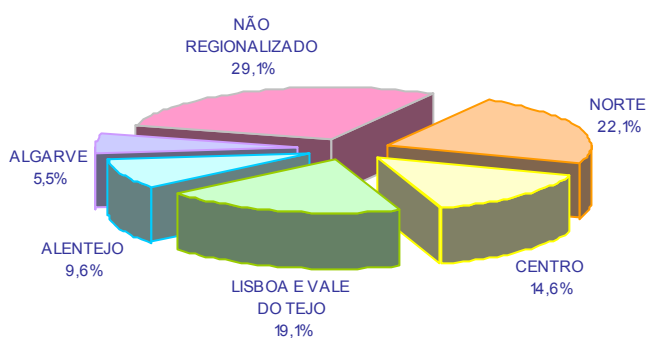
(\*) - Verbas não desagregadas por empreendimento

# **INVESTIMENTO POR REGIÃO/DISTRITO**

**INVESTIMENTO  
 POR REGIÃO E FONTES DE FINANCIAMENTO**

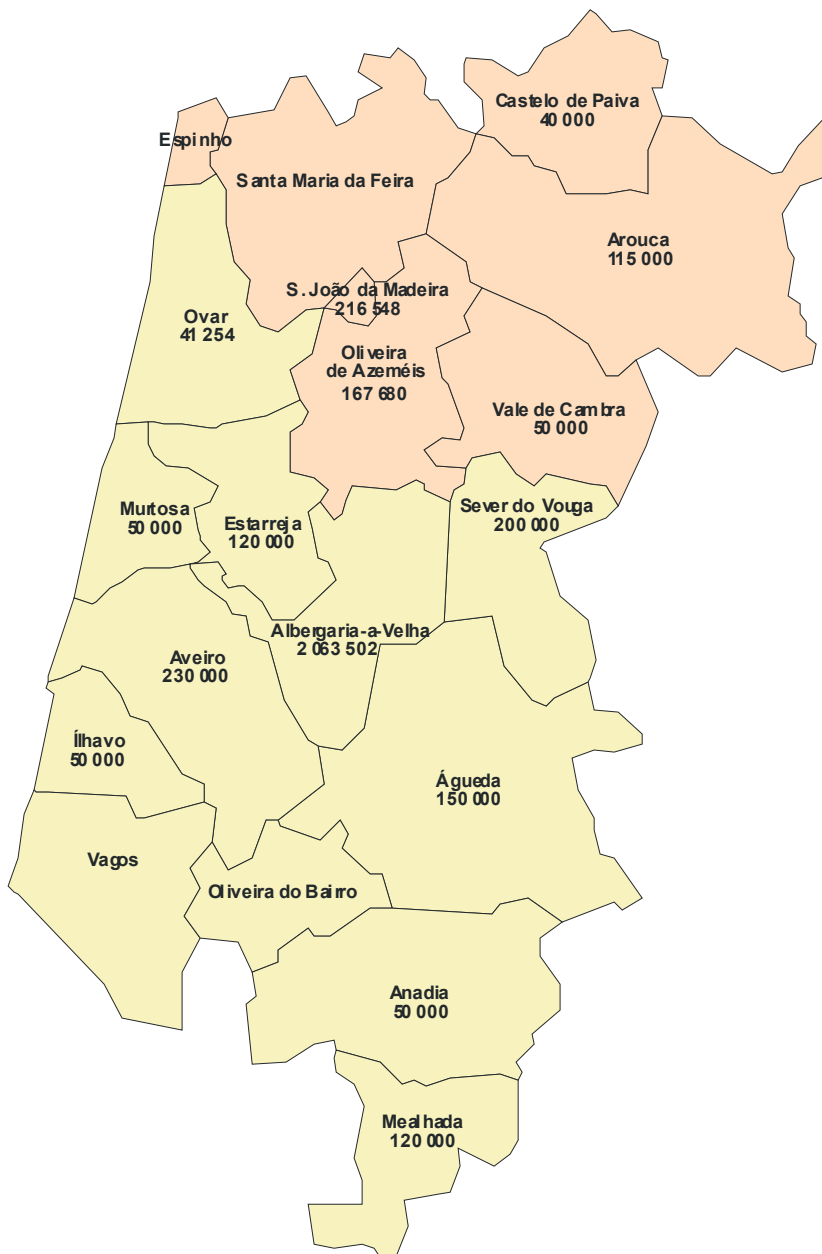
Unid.:Euro

REGIÃO	FINANCIAMENTO NACIONAL	FINANCIAMENTO COMUNITÁRIO	TOTAL
NORTE	11 625 640	11 423 120	23 048 760
CENTRO	8 041 245	7 177 046	15 218 291
LISBOA E VALE DO TEJO	18 418 619	1 571 140	19 989 759
ALENTEJO	4 248 427	5 764 074	10 012 501
ALGARVE	3 224 231	2 539 749	5 763 980
NÃO REGIONALIZADO	9 441 838	21 022 365	30 464 203
<b>TOTAL</b>	<b>55 000 000</b>	<b>49 497 494</b>	<b>104 497 494</b>



# DISTRITO DE AVEIRO

(Concelhos)



Valores em Euros

PIDDAC / 2007	
Total do Distrito:	4 013 984
Valor a desagregar:	350 000

**DISTRITO DE AVEIRO**

Unid.: Euro

CONCELHO PROJECTO / SUBPROJECTO / ENTIDADE			PROGRAMAÇÃO FINANCEIRA PLURIANUAL					
			ATÉ 2006 (Execução Prevista)	2007			ANOS SEGUINTE	TOTAL
				FINANC. NACIONAL	FINANC. COMUNITÁRIO	TOTAL		
<b>AVEIRO</b>			<b>22 742 481</b>	<b>2 888 992</b>	<b>1 124 992</b>	<b>4 013 984</b>	<b>3 850 006</b>	<b>30 606 471</b>
<b>ÁGUEDA</b>			<b>1 555 386</b>	<b>150 000</b>		<b>150 000</b>		<b>1 705 386</b>
CONSERVAÇÃO E REMODELAÇÃO DO PARQUE ESCOLAR DA REGIÃO CENTRO	INTERVENÇÕES NO CONCELHO DE ÁGUEDA	DREC	1 555 386	150 000		150 000		1 705 386
<b>ALBERGARIA-A-VELHA</b>			<b>2 537 566</b>	<b>1 122 260</b>	<b>941 242</b>	<b>2 063 502</b>	<b>150 000</b>	<b>4 751 068</b>
INSTALAÇÕES PARA OS ENSINOS BÁSICO E SECUNDÁRIO DA REGIÃO CENTRO	EB 1.2 ALBERGARIA-A-VELHA (CRIAÇÃO)	DREC	1 125 943	613 507	941 242	1 554 749	150 000	2 830 692
CONSERVAÇÃO E REMODELAÇÃO DO PARQUE ESCOLAR DA REGIÃO CENTRO	INTERVENÇÕES NO CONCELHO DE ALBERGARIA-A-VELHA	DREC	1 411 623	224 153		224 153		1 635 776
APETRECHAMENTO DAS INSTALAÇÕES PARA OS ENSINOS BÁSICO E SECUNDÁRIO DA REGIÃO CENTRO	EBI ALBERGARIA-A-VELHA	DREC		284 600		284 600		284 600
<b>ANADIA</b>			<b>572 831</b>	<b>50 000</b>		<b>50 000</b>		<b>622 831</b>
CONSERVAÇÃO E REMODELAÇÃO DO PARQUE ESCOLAR DA REGIÃO CENTRO	INTERVENÇÕES NO CONCELHO DE ANADIA	DREC	572 831	50 000		50 000		622 831
<b>AROUCA</b>			<b>814 182</b>	<b>28 750</b>	<b>86 250</b>	<b>115 000</b>		<b>929 182</b>
CONSERVAÇÃO E REMODELAÇÃO DO PARQUE ESCOLAR DA REGIÃO NORTE	INTERVENÇÕES NO CONCELHO DE AROUCA	DREN	814 182	28 750	86 250	115 000		929 182
<b>AVEIRO</b>			<b>3 079 410</b>	<b>230 000</b>		<b>230 000</b>		<b>3 309 410</b>
CONSERVAÇÃO E REMODELAÇÃO DO PARQUE ESCOLAR DA REGIÃO CENTRO	INTERVENÇÕES NO CONCELHO DE AVEIRO	DREC	3 079 410	230 000		230 000		3 309 410
<b>CASTELO DE PAIVA</b>			<b>360 579</b>	<b>10 000</b>	<b>30 000</b>	<b>40 000</b>		<b>400 579</b>
CONSERVAÇÃO E REMODELAÇÃO DO PARQUE ESCOLAR DA REGIÃO NORTE	INTERVENÇÕES NO CONCELHO DE CASTELO DE PAIVA	DREN	360 579	10 000	30 000	40 000		400 579
<b>ESTARREJA</b>			<b>1 339 985</b>	<b>120 000</b>		<b>120 000</b>		<b>1 459 985</b>
INSTALAÇÕES PARA OS ENSINOS BÁSICO E SECUNDÁRIO DA REGIÃO CENTRO	EBI PARDILHÓ (AMPLIAÇÃO)	DREC	1 339 985	120 000		120 000		1 459 985
<b>ÍLHAVO</b>			<b>1 118 644</b>	<b>50 000</b>		<b>50 000</b>		<b>1 168 644</b>
CONSERVAÇÃO E REMODELAÇÃO DO PARQUE ESCOLAR DA REGIÃO CENTRO	INTERVENÇÕES NO CONCELHO DE ÍLHAVO	DREC	1 118 644	50 000		50 000		1 168 644
<b>MEALHADA</b>			<b>619 571</b>	<b>120 000</b>		<b>120 000</b>		<b>739 571</b>
CONSERVAÇÃO E REMODELAÇÃO DO PARQUE ESCOLAR DA REGIÃO CENTRO	INTERVENÇÕES NO CONCELHO DA MEALHADA	DREC	619 571	120 000		120 000		739 571
<b>MURTOSA</b>			<b>3 987 398</b>	<b>50 000</b>		<b>50 000</b>		<b>4 037 398</b>
INSTALAÇÕES PARA OS ENSINOS BÁSICO E SECUNDÁRIO DA REGIÃO CENTRO	EB 2,3 / S PADRE ANTÓNIO MORAIS FONSECA (SUBSTITUIÇÃO)	DREC	3 987 398	50 000		50 000		4 037 398

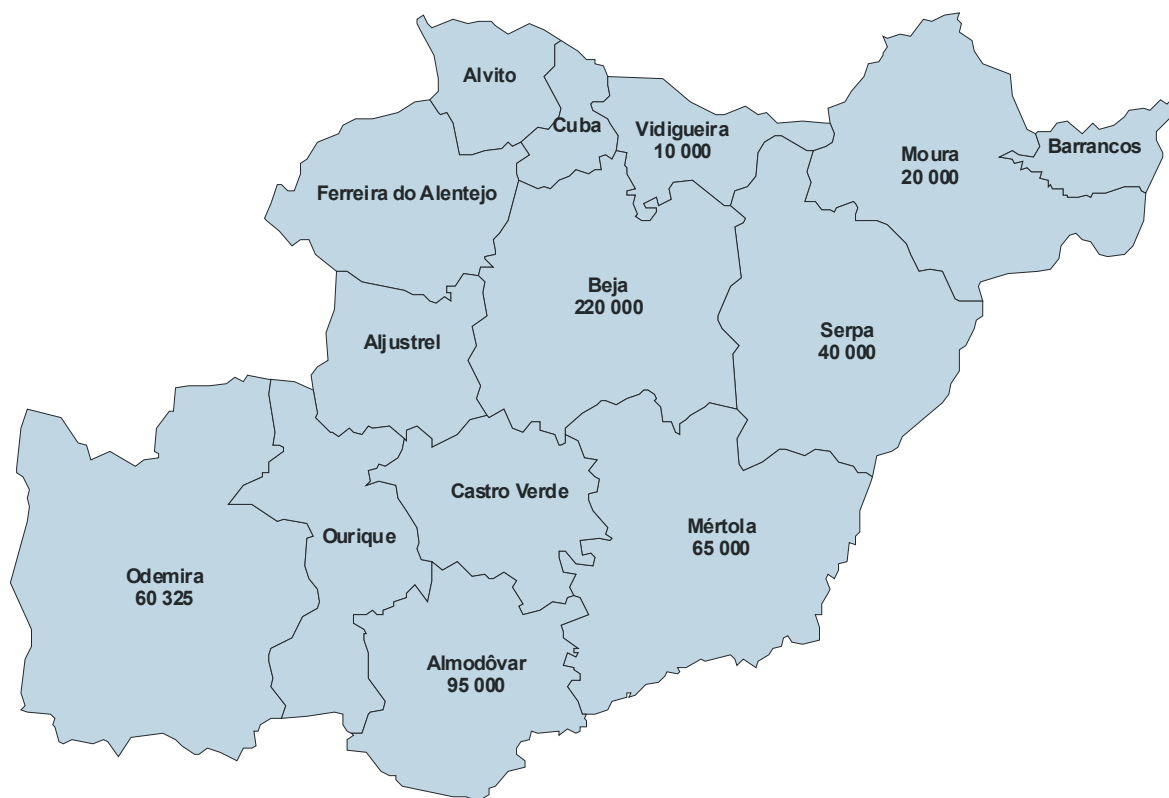
**DISTRITO DE AVEIRO**

Unid.: Euro

				PROGRAMAÇÃO FINANCEIRA PLURIANUAL					
CONCELHO PROJECTO / SUBPROJECTO / ENTIDADE				ATÉ 2006 (Execução Prevista)	2007			ANOS SEGUINTE	TOTAL
					FINANC. NACIONAL	FINANC. COMUNITÁRIO	TOTAL		
<b>OLIVEIRA DE AZEMÉIS</b>				<b>2 289 568</b>	<b>100 180</b>	<b>67 500</b>	<b>167 680</b>	<b>2 457 248</b>	
INSTALAÇÕES PARA OS ENSINOS BÁSICO E SECUNDÁRIO DA REGIÃO NORTE	ES SOARES DE BASTO (AMPLIAÇÃO)	DREN	122 315	77 680		77 680		199 995	
CONSERVAÇÃO E REMODELAÇÃO DO PARQUE ESCOLAR DA REGIÃO NORTE	INTERVENÇÕES NO CONCELHO DE OLIVEIRA DE AZEMÉIS	DREN	2 167 253	22 500	67 500	90 000		2 257 253	
<b>OVAR</b>				<b>1 312 321</b>	<b>41 254</b>		<b>41 254</b>	<b>1 353 575</b>	
CONSERVAÇÃO E REMODELAÇÃO DO PARQUE ESCOLAR DA REGIÃO CENTRO	INTERVENÇÕES NO CONCELHO DE OVAR	DREC	1 312 321	41 254		41 254		1 353 575	
<b>SÃO JOÃO DA MADEIRA</b>				<b>1 944 534</b>	<b>216 548</b>		<b>216 548</b>	<b>400 006</b>	<b>2 561 088</b>
INSTALAÇÕES PARA OS ENSINOS BÁSICO E SECUNDÁRIO DA REGIÃO NORTE	ES SERAFIM LEITE (AMPLIAÇÃO)	DREN	77 603	137 710		137 710	400 006	615 319	
CONSERVAÇÃO E REMODELAÇÃO DO PARQUE ESCOLAR DA REGIÃO NORTE	INTERVENÇÕES NO CONCELHO DE S. JOÃO DA MADEIRA	DREN	1 866 931	78 838		78 838		1 945 769	
<b>SEVER DO VOUGA</b>					<b>200 000</b>		<b>200 000</b>	<b>3 300 000</b>	<b>3 500 000</b>
INSTALAÇÕES PARA OS ENSINOS BÁSICO E SECUNDÁRIO DA REGIÃO CENTRO	EB 2,3 SEVER DO VOUGA (SUBSTITUIÇÃO)	DREC		200 000		200 000	3 300 000	3 500 000	
<b>VALE DE CAMBRA</b>				<b>760 506</b>	<b>50 000</b>		<b>50 000</b>	<b>810 506</b>	
CONSERVAÇÃO E REMODELAÇÃO DO PARQUE ESCOLAR DA REGIÃO NORTE	INTERVENÇÕES NO CONCELHO DE VALE DE CAMBRA	DREN	760 506	50 000		50 000		810 506	
<b>VÁRIOS CONCELHOS DO DISTRITO DE AVEIRO</b>				<b>450 000</b>	<b>350 000</b>		<b>350 000</b>	<b>800 000</b>	
CONSERVAÇÃO E REMODELAÇÃO DO PARQUE ESCOLAR DA REGIÃO NORTE	INTERVENÇÕES NO DISTRITO DE AVEIRO	DREN	450 000	350 000		350 000		800 000	

# DISTRITO DE BEJA

(Concelhos)



Valores em Euros

PIDDAC / 2007	
Total do Distrito:	<b>510 325</b>
Valor a desagregar:	----

**DISTRITO DE BEJA**

Unid.: Euro

CONCELHO PROJECTO / SUBPROJECTO / ENTIDADE			PROGRAMAÇÃO FINANCEIRA PLURIANUAL					
			ATÉ 2006 (Execução Prevista)	2007			ANOS SEGUINTE	TOTAL
				FINANC. NACIONAL	FINANC. COMUNITÁRIO	TOTAL		
<b>BEJA</b>			<b>6 008 275</b>	<b>366 825</b>	<b>143 500</b>	<b>510 325</b>	<b>6 518 600</b>	
<b>ALMODÔVAR</b>			<b>1 861 007</b>	<b>45 000</b>	<b>50 000</b>	<b>95 000</b>	<b>1 956 007</b>	
INSTALAÇÕES PARA OS ENSINOS BÁSICO E SECUNDÁRIO DA REGIÃO ALENTEJO	EB 2,3/S ALMODÔVAR (AMPLIAÇÃO+PAV. DESPORTIVO)	DREALT	1 848 592	25 000	50 000	75 000	1 923 592	
CONSERVAÇÃO E REMODELAÇÃO DO PARQUE ESCOLAR DA REGIÃO ALENTEJO	INTERVENÇÕES NO CONCELHO DE ALMODÔVAR	DREALT	12 415	20 000		20 000	32 415	
<b>BEJA</b>			<b>2 224 376</b>	<b>126 500</b>	<b>93 500</b>	<b>220 000</b>	<b>2 444 376</b>	
CONSERVAÇÃO E REMODELAÇÃO DO PARQUE ESCOLAR DA REGIÃO ALENTEJO	INTERVENÇÕES NO CONCELHO DE BEJA	DREALT	2 224 376	126 500	93 500	220 000	2 444 376	
<b>MÉRTOLA</b>			<b>584 834</b>	<b>65 000</b>		<b>65 000</b>	<b>649 834</b>	
INSTALAÇÕES PARA OS ENSINOS BÁSICO E SECUNDÁRIO DA REGIÃO ALENTEJO	EB 2,3/S S. SEBASTIÃO (SUBSTITUIÇÃO)	DREALT	547 159	50 000		50 000	597 159	
CONSERVAÇÃO E REMODELAÇÃO DO PARQUE ESCOLAR DA REGIÃO ALENTEJO	INTERVENÇÕES NO CONCELHO DE MÉRTOLA	DREALT	37 675	15 000		15 000	52 675	
<b>MOURA</b>			<b>538 385</b>	<b>20 000</b>		<b>20 000</b>	<b>558 385</b>	
CONSERVAÇÃO E REMODELAÇÃO DO PARQUE ESCOLAR DA REGIÃO ALENTEJO	INTERVENÇÕES NO CONCELHO DE MOURA	DREALT	538 385	20 000		20 000	558 385	
<b>ODEMIRA</b>			<b>60 325</b>	<b>60 325</b>		<b>60 325</b>	<b>120 650</b>	
CONSERVAÇÃO E REMODELAÇÃO DO PARQUE ESCOLAR DA REGIÃO ALENTEJO	INTERVENÇÕES NO CONCELHO DE ODEMIRA	DREALT	60 325	60 325		60 325	120 650	
<b>SERPA</b>			<b>622 785</b>	<b>40 000</b>		<b>40 000</b>	<b>662 785</b>	
CONSERVAÇÃO E REMODELAÇÃO DO PARQUE ESCOLAR DA REGIÃO ALENTEJO	INTERVENÇÕES NO CONCELHO DE SERPA	DREALT	622 785	40 000		40 000	662 785	
<b>VIDIGUEIRA</b>			<b>116 563</b>	<b>10 000</b>		<b>10 000</b>	<b>126 563</b>	
CONSERVAÇÃO E REMODELAÇÃO DO PARQUE ESCOLAR DA REGIÃO ALENTEJO	INTERVENÇÕES NO CONCELHO DA VIDIGUEIRA	DREALT	116 563	10 000		10 000	126 563	

# DISTRITO DE BRAGA

(Concelhos)



Valores em Euros

<b>PIDDAC / 2007</b>	
Total do Distrito:	<b>3 684 650</b>
Valor a desagregar:	<b>750 000</b>

**DISTRITO DE BRAGA**

Unid.: Euro

CONCELHO PROJECTO / SUBPROJECTO / ENTIDADE			PROGRAMAÇÃO FINANCEIRA PLURIANUAL					
			ATÉ 2006 (Execução Prevista)	2007			ANOS SEQUINTE	TOTAL
				FINANC. NACIONAL	FINANC. COMUNITÁRIO	TOTAL		
<b>BRAGA</b>			<b>9 515 987</b>	<b>1 917 197</b>	<b>1 767 453</b>	<b>3 684 650</b>	<b>715 018</b>	<b>13 915 655</b>
<b>BARCELOS</b>			<b>1 003 264</b>	<b>133 656</b>		<b>133 656</b>	<b>135 014</b>	<b>1 271 934</b>
INSTALAÇÕES PARA OS ENSINOS BÁSICO E SECUNDÁRIO DA REGIÃO NORTE	EB 2.3 ABEL VARZIM/VILA SECA (PAV. DESPORTIVO)	DREN	313 182	20 790		20 790	90 006	423 978
INSTALAÇÕES PARA OS ENSINOS BÁSICO E SECUNDÁRIO DA REGIÃO NORTE	EB 2.3 MANHENTE (PAV. DESPORTIVO)	DREN	332 032	91 946		91 946		423 978
INSTALAÇÕES PARA OS ENSINOS BÁSICO E SECUNDÁRIO DA REGIÃO NORTE	EB 2.3 VILA COVA (PAV. DESPORTIVO)	DREN	358 050	20 920		20 920	45 008	423 978
<b>BRAGA</b>			<b>4 508 795</b>	<b>185 000</b>		<b>185 000</b>		<b>4 693 795</b>
CONSERVAÇÃO E REMODELAÇÃO DO PARQUE ESCOLAR DA REGIÃO NORTE	INTERVENÇÕES NO CONCELHO DE BRAGA	DREN	4 508 795	185 000		185 000		4 693 795
<b>GUIMARÃES</b>			<b>1 669 800</b>	<b>296 651</b>	<b>889 953</b>	<b>1 186 604</b>		<b>2 856 404</b>
INSTALAÇÕES PARA OS ENSINOS BÁSICO E SECUNDÁRIO DA REGIÃO NORTE	EB 2.3 ABAÇÃO (CRIAÇÃO)	DREN	1 669 800	266 651	799 953	1 066 604		2 736 404
APETRECHAMENTO DAS INSTALAÇÕES PARA OS ENSINOS BÁSICO E SECUNDÁRIO DA REGIÃO NORTE	EB 2.3 ABAÇÃO	DREN		30 000	90 000	120 000		120 000
<b>TERRAS DE BOURO</b>				<b>100 000</b>		<b>100 000</b>		<b>100 000</b>
INSTALAÇÕES PARA OS ENSINOS BÁSICO E SECUNDÁRIO DA REGIÃO NORTE	EB 2.3 ES PADRE MARTINS CAPELA (TERRENO)	DREN		100 000		100 000		100 000
<b>VIEIRA DO MINHO</b>			<b>446 752</b>	<b>65 000</b>		<b>65 000</b>		<b>511 752</b>
CONSERVAÇÃO E REMODELAÇÃO DO PARQUE ESCOLAR DA REGIÃO NORTE	INTERVENÇÕES NO CONCELHO DE VIEIRA DO MINHO	DREN	446 752	65 000		65 000		511 752
<b>VILA NOVA DE FAMALICÃO</b>			<b>30 000</b>	<b>303 000</b>	<b>877 500</b>	<b>1 180 500</b>	<b>300 000</b>	<b>1 510 500</b>
INSTALAÇÕES PARA OS ENSINOS BÁSICO E SECUNDÁRIO DA REGIÃO NORTE	ES/3 PADRE BENJAMIM SALGADO (AMPLIAÇÃO)	DREN	30 000	223 000	652 500	875 500		905 500
INSTALAÇÕES PARA OS ENSINOS BÁSICO E SECUNDÁRIO DA REGIÃO NORTE	ES/3 CAMILO CASTELO BRANCO (PAV. DESPORTIVO)	DREN		80 000	225 000	305 000	300 000	605 000
<b>VILA VERDE</b>			<b>995 806</b>	<b>83 890</b>		<b>83 890</b>	<b>280 004</b>	<b>1 359 700</b>
INSTALAÇÕES PARA OS ENSINOS BÁSICO E SECUNDÁRIO DA REGIÃO NORTE	EB 2.3 RIBEIRA DO NEIVA (PAV. DESPORTIVO)	DREN	46 106	23 890		23 890	280 004	350 000
CONSERVAÇÃO E REMODELAÇÃO DO PARQUE ESCOLAR DA REGIÃO NORTE	INTERVENÇÕES NO CONCELHO DE VILA VERDE	DREN	949 700	60 000		60 000		1 009 700
<b>VÁRIOS CONCELHOS DO DISTRITO DE BRAGA</b>			<b>861 570</b>	<b>750 000</b>		<b>750 000</b>		<b>1 611 570</b>
CONSERVAÇÃO E REMODELAÇÃO DO PARQUE ESCOLAR DA REGIÃO NORTE	INTERVENÇÕES NO DISTRITO DE BRAGA	DREN	861 570	750 000		750 000		1 611 570

# DISTRITO DE BRAGANÇA

(Concelhos)



Valores em Euros

PIDDAC / 2007	
Total do Distrito:	1 965 500
Valor a desagregar:	250 000

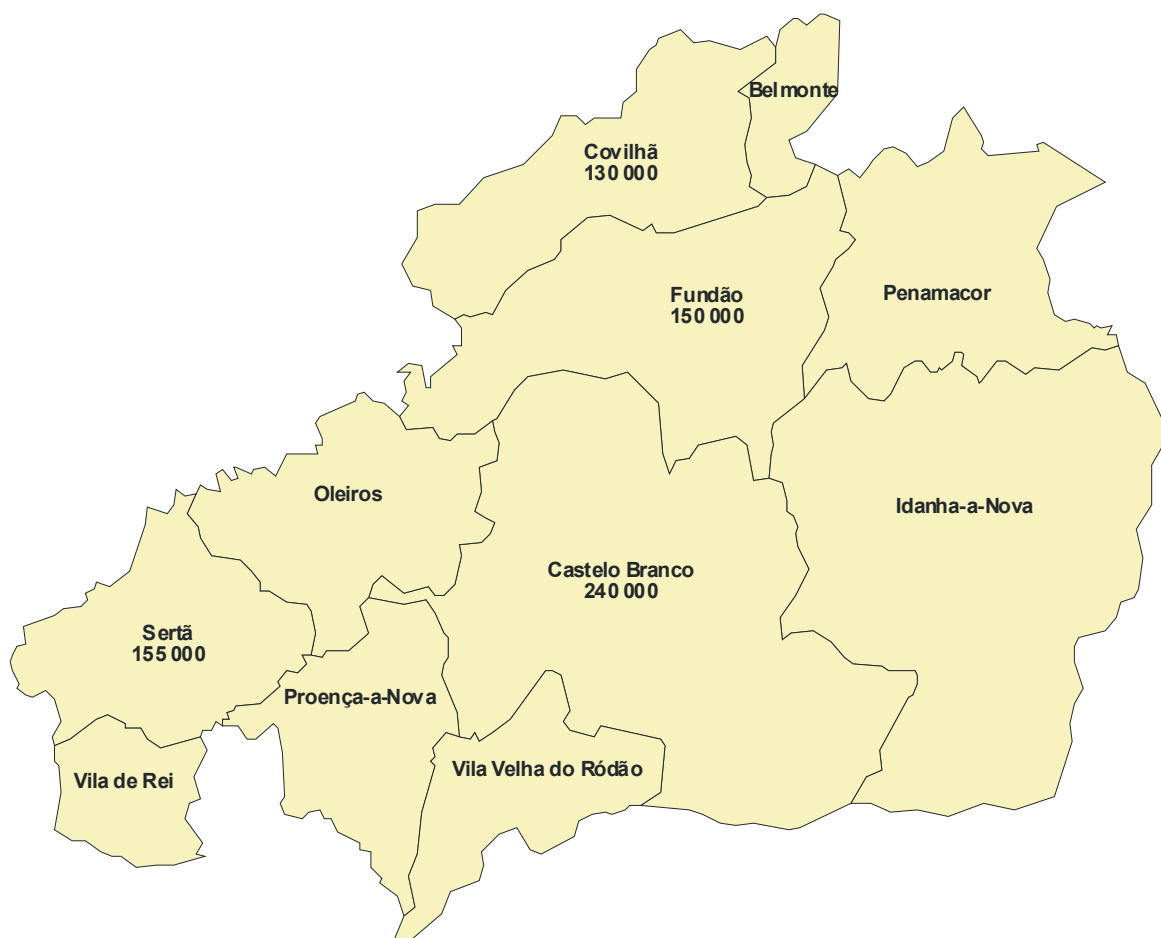
**DISTRITO DE BRAGANÇA**

Unid.: Euro

CONCELHO PROJECTO / SUBPROJECTO / ENTIDADE			PROGRAMAÇÃO FINANCEIRA PLURIANUAL					
			ATÉ 2006 (Execução Prevista)	2007			ANOS SEGUINTE	TOTAL
				FINANC. NACIONAL	FINANC. COMUNITÁRIO	TOTAL		
<b>BRAGANÇA</b>			<b>3 872 737</b>	<b>919 250</b>	<b>1 046 250</b>	<b>1 965 500</b>	<b>1 025 000</b>	<b>6 863 237</b>
<b>ALFÂNDEGA DA FÉ</b>				<b>100 000</b>		<b>100 000</b>	<b>50 000</b>	<b>150 000</b>
INSTALAÇÕES PARA OS ENSINOS BÁSICO E SECUNDÁRIO DA REGIÃO NORTE	EB 2,3/S ALFÂNDEGA DA FÉ (REMODELAÇÃO 3ª FASE)	DREN		100 000		100 000	50 000	150 000
<b>BRAGANÇA</b>			<b>1 779 200</b>	<b>10 000</b>	<b>30 000</b>	<b>40 000</b>		<b>1 819 200</b>
CONSERVAÇÃO E REMODELAÇÃO DO PARQUE ESCOLAR DA REGIÃO NORTE	INTERVENÇÕES NO CONCELHO DE BRAGANÇA	DREN	1 779 200	10 000	30 000	40 000		1 819 200
<b>MIRANDA DO DOURO</b>			<b>460 146</b>	<b>75 000</b>		<b>75 000</b>		<b>535 146</b>
CONSERVAÇÃO E REMODELAÇÃO DO PARQUE ESCOLAR DA REGIÃO NORTE	INTERVENÇÕES NO CONCELHO DE MIRANDA DO DOURO	DREN	460 146	75 000		75 000		535 146
<b>MOGADOURO</b>			<b>5 000</b>	<b>318 750</b>	<b>956 250</b>	<b>1 275 000</b>		<b>1 280 000</b>
INSTALAÇÕES PARA OS ENSINOS BÁSICO E SECUNDÁRIO DA REGIÃO NORTE	EB 2,3/S MOGADOURO (AMPIAÇÃO / REMODELAÇÃO)	DREN	5 000	298 750	896 250	1 195 000		1 200 000
APETRECHAMENTO DAS INSTALAÇÕES PARA OS ENSINOS BÁSICO E SECUNDÁRIO DA REGIÃO NORTE	EB 2,3/S MOGADOURO	DREN		20 000	60 000	80 000		80 000
<b>TORRE DE MONCORVO</b>			<b>415 138</b>	<b>10 000</b>	<b>30 000</b>	<b>40 000</b>		<b>455 138</b>
CONSERVAÇÃO E REMODELAÇÃO DO PARQUE ESCOLAR DA REGIÃO NORTE	INTERVENÇÕES NO CONCELHO DE TORRE DE MONCORVO	DREN	415 138	10 000	30 000	40 000		455 138
<b>VIMIOSO</b>				<b>100 000</b>		<b>100 000</b>	<b>100 000</b>	<b>200 000</b>
INSTALAÇÕES PARA OS ENSINOS BÁSICO E SECUNDÁRIO DA REGIÃO NORTE	EB 1,2,3 VIMIOSO (AMPIAÇÃO / REMODELAÇÃO)	DREN		100 000		100 000	100 000	200 000
<b>VINHAI</b>			<b>713 253</b>	<b>55 500</b>	<b>30 000</b>	<b>85 500</b>	<b>875 000</b>	<b>1 673 753</b>
INSTALAÇÕES PARA OS ENSINOS BÁSICO E SECUNDÁRIO DA REGIÃO NORTE	EB 2,3/S VINHAI (AMPIAÇÃO / REMODELAÇÃO)	DREN	5 000	15 500	30 000	45 500	875 000	925 500
CONSERVAÇÃO E REMODELAÇÃO DO PARQUE ESCOLAR DA REGIÃO NORTE	INTERVENÇÕES NO CONCELHO DE VINHAI	DREN	708 253	40 000		40 000		748 253
<b>VÁRIOS CONCELHOS DO DISTRITO DE BRAGANÇA</b>			<b>500 000</b>	<b>250 000</b>		<b>250 000</b>		<b>750 000</b>
CONSERVAÇÃO E REMODELAÇÃO DO PARQUE ESCOLAR DA REGIÃO NORTE	INTERVENÇÕES NO DISTRITO DE BRAGANÇA	DREN	500 000	250 000		250 000		750 000

# **DISTRITO DE CASTELO BRANCO**

(Concelhos)



Valores em Euros

<b>PIDDAC / 2007</b>	
Total do Distrito:	<b>675 000</b>
Valor a desagregar:	-----

**DISTRITO DE CASTELO BRANCO**

Unid.: Euro

CONCELHO PROJECTO / SUBPROJECTO / ENTIDADE				PROGRAMAÇÃO FINANCEIRA PLURIANUAL					
				ATÉ 2006 (Execução Prevista)	2007			ANOS SEGUINTE	TOTAL
					FINANC. NACIONAL	FINANC. COMUNITÁRIO	TOTAL		
<b>CASTELO BRANCO</b>				<b>29 248 647</b>	<b>575 000</b>	<b>100 000</b>	<b>675 000</b>	<b>29 923 647</b>	
<b>CASTELO BRANCO</b>				<b>24 778 857</b>	<b>240 000</b>		<b>240 000</b>	<b>25 018 857</b>	
CONSERVAÇÃO E REMODELAÇÃO DO PARQUE ESCOLAR DA REGIÃO CENTRO	INTERVENÇÕES NO CONCELHO DE CASTELO BRANCO	DREC	24 778 857	240 000		240 000		25 018 857	
<b>COVILHÃ</b>				<b>3 495 626</b>	<b>130 000</b>		<b>130 000</b>	<b>3 625 626</b>	
CONSERVAÇÃO E REMODELAÇÃO DO PARQUE ESCOLAR DA REGIÃO CENTRO	INTERVENÇÕES NO CONCELHO DE COVILHÃ	DREC	3 495 626	130 000		130 000		3 625 626	
<b>FUNDÃO</b>				<b>704 624</b>	<b>50 000</b>	<b>100 000</b>	<b>150 000</b>	<b>854 624</b>	
INSTALAÇÕES PARA OS ENSINOS BÁSICO E SECUNDÁRIO DA REGIÃO CENTRO	EB 2,3 SERRA DA GARDUNHA (PAV. DESPORTIVO)	DREC	704 624	50 000	100 000	150 000		854 624	
<b>SERTÃ</b>				<b>269 540</b>	<b>155 000</b>		<b>155 000</b>	<b>424 540</b>	
CONSERVAÇÃO E REMODELAÇÃO DO PARQUE ESCOLAR DA REGIÃO CENTRO	INTERVENÇÕES NO CONCELHO DA SERTÃ	DREC	269 540	155 000		155 000		424 540	

# DISTRITO DE COIMBRA

(Concelhos)



Valores em Euros

PIDDAC / 2007	
Total do Distrito:	2 737 528
Valor a desagregar:	-----

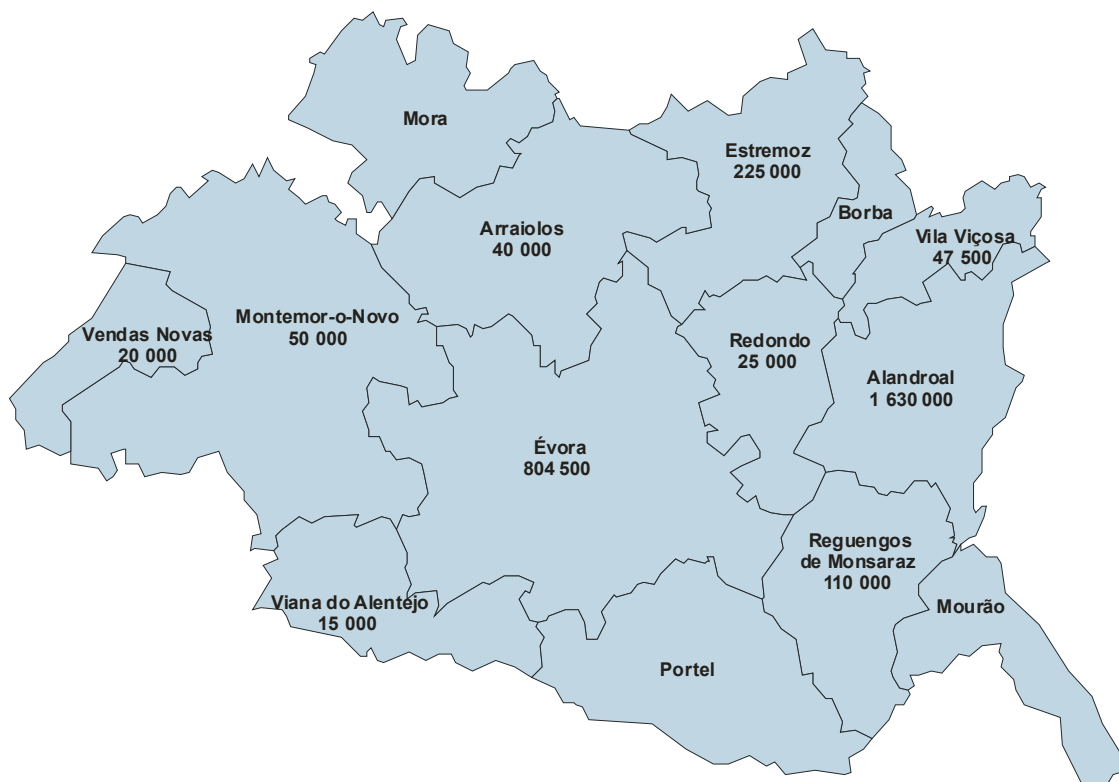
**DISTRITO DE COIMBRA**

Unid.: Euro

CONCELHO				PROGRAMAÇÃO FINANCEIRA PLURIANUAL					
				ATÉ 2006 (Execução Prevista)	2007			ANOS SEGUINTE	TOTAL
					FINANC. NACIONAL	FINANC. COMUNITÁRIO	TOTAL		
PROJECTO / SUBPROJECTO / ENTIDADE									
<b>COIMBRA</b>				<b>12 878 095</b>	<b>1 187 528</b>	<b>1 550 000</b>	<b>2 737 528</b>	<b>18 450 000</b>	<b>34 065 623</b>
<b>CANTANHEDE</b>				<b>1 589 139</b>	<b>90 000</b>		<b>90 000</b>		<b>1 679 139</b>
CONSERVAÇÃO E REMODELAÇÃO DO PARQUE ESCOLAR DA REGIÃO CENTRO	INTERVENÇÕES NO CONCELHO DE CANTANHEDE	DREC		1 589 139	90 000		90 000		1 679 139
<b>COIMBRA</b>				<b>4 765 297</b>	<b>391 528</b>		<b>391 528</b>	<b>15 200 000</b>	<b>20 356 825</b>
INSTALAÇÕES PARA OS ENSINOS BÁSICO E SECUNDÁRIO DA REGIÃO CENTRO	CONSERVATÓRIO DE MÚSICA DE COIMBRA (SUBSTITUIÇÃO)	DREC		120 111	171 528		171 528	15 200 000	15 491 639
CONSERVAÇÃO E REMODELAÇÃO DO PARQUE ESCOLAR DA REGIÃO CENTRO	INTERVENÇÕES NO CONCELHO DE COIMBRA	DREC		4 645 186	220 000		220 000		4 865 186
<b>FIGUEIRA DA FOZ</b>				<b>1 343 121</b>	<b>110 000</b>		<b>110 000</b>		<b>1 453 121</b>
CONSERVAÇÃO E REMODELAÇÃO DO PARQUE ESCOLAR DA REGIÃO CENTRO	INTERVENÇÕES NO CONCELHO DA FIGUEIRA DA FOZ	DREC		1 343 121	110 000		110 000		1 453 121
<b>LOUSÃ</b>				<b>747 429</b>	<b>130 000</b>	<b>400 000</b>	<b>530 000</b>	<b>2 800 000</b>	<b>4 077 429</b>
INSTALAÇÕES PARA OS ENSINOS BÁSICO E SECUNDÁRIO DA REGIÃO CENTRO	EB 1,2,3 LOUSÃ (CRIAÇÃO)	DREC			100 000	400 000	500 000	2 800 000	3 300 000
CONSERVAÇÃO E REMODELAÇÃO DO PARQUE ESCOLAR DA REGIÃO CENTRO	INTERVENÇÕES NO CONCELHO DA LOUSÃ	DREC		747 429	30 000		30 000		777 429
<b>MIRANDA DO CORVO</b>				<b>2 988 092</b>	<b>50 000</b>		<b>50 000</b>		<b>3 038 092</b>
INSTALAÇÕES PARA OS ENSINOS BÁSICO E SECUNDÁRIO DA REGIÃO CENTRO	EB 2,3/S JOSÉ FALCÃO (SUBSTITUIÇÃO)	DREC		2 988 092	50 000		50 000		3 038 092
<b>OLIVEIRA DO HOSPITAL</b>				<b>1 308 827</b>	<b>75 000</b>		<b>75 000</b>		<b>1 383 827</b>
INSTALAÇÕES PARA OS ENSINOS BÁSICO E SECUNDÁRIO DA REGIÃO CENTRO	EBI LAGARES DA BEIRA (PAV. DESPORTIVO)	DREC		676 380	15 000		15 000		691 380
CONSERVAÇÃO E REMODELAÇÃO DO PARQUE ESCOLAR DA REGIÃO CENTRO	INTERVENÇÕES NO CONCELHO DE OLIVEIRA DO HOSPITAL	DREC		632 447	60 000		60 000		692 447
<b>PAMPILHOSA DA SERRA</b>					<b>100 000</b>	<b>550 000</b>	<b>650 000</b>	<b>450 000</b>	<b>1 100 000</b>
INSTALAÇÕES PARA OS ENSINOS BÁSICO E SECUNDÁRIO DA REGIÃO CENTRO	EB 2,3 /S PAMPILHOSA DA SERRA (AMPLIAÇÃO)	DREC			100 000	550 000	650 000	450 000	1 100 000
<b>PENACOVA</b>					<b>136 000</b>	<b>600 000</b>	<b>736 000</b>		<b>736 000</b>
INSTALAÇÕES PARA OS ENSINOS BÁSICO E SECUNDÁRIO DA REGIÃO CENTRO	ES/3 PENACOVA (AMPLIAÇÃO)	DREC		90 000	600 000		690 000		690 000
APETRECHAMENTO DAS INSTALAÇÕES PARA OS ENSINOS BÁSICO E SECUNDÁRIO DA REGIÃO CENTRO	ES/3 PENACOVA	DREC		46 000			46 000		46 000
<b>SOURE</b>				<b>136 190</b>	<b>105 000</b>		<b>105 000</b>		<b>241 190</b>
CONSERVAÇÃO E REMODELAÇÃO DO PARQUE ESCOLAR DA REGIÃO CENTRO	INTERVENÇÕES NO CONCELHO DE SOURE	DREC		136 190	105 000		105 000		241 190

# DISTRITO DE ÉVORA

(Concelhos)



Valores em Euros

PIDDAC / 2007	
Total do Distrito:	2 967 000
Valor a desagregar:	----

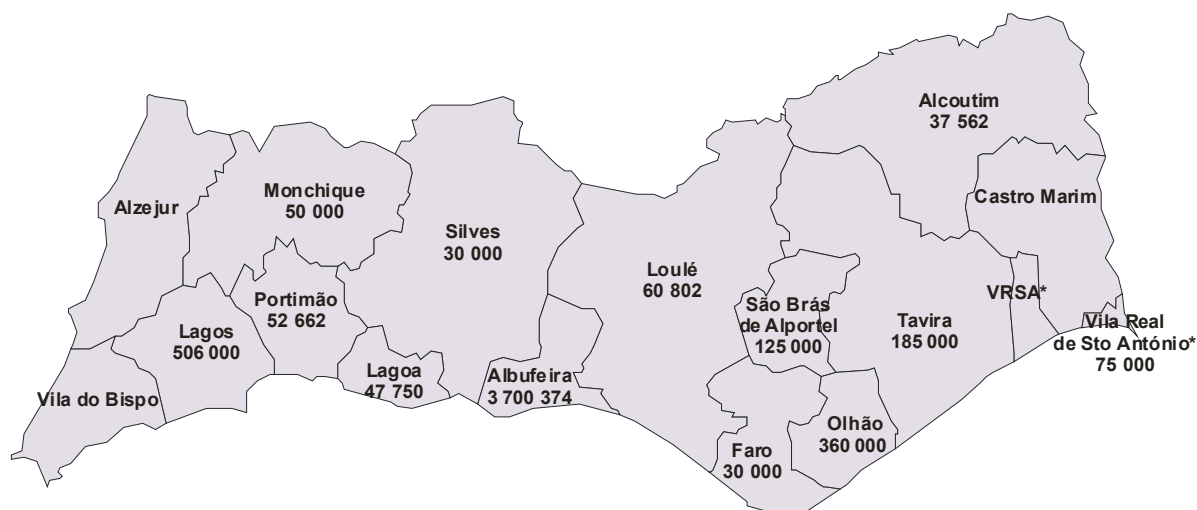
**DISTRITO DE ÉVORA**

Unid.: Euro

CONCELHO PROJECTO / SUBPROJECTO / ENTIDADE			PROGRAMAÇÃO FINANCEIRA PLURIANUAL					
			ATÉ 2006 (Execução Prevista)	2007			ANOS SEGUINTE	TOTAL
				FINANC. NACIONAL	FINANC. COMUNITÁRIO	TOTAL		
<b>ÉVORA</b>			<b>7 632 311</b>	<b>1 022 675</b>	<b>1 944 325</b>	<b>2 967 000</b>	<b>2 770 000</b>	<b>13 369 311</b>
<b>ALANDROAL</b>			<b>209 282</b>	<b>395 000</b>	<b>1 235 000</b>	<b>1 630 000</b>	<b>2 770 000</b>	<b>4 609 282</b>
INSTALAÇÕES PARA OS ENSINOS BÁSICO E SECUNDÁRIO DA REGIÃO ALENTEJO	EBI DIOGO LOPES SEQUEIRA (SUBSTITUIÇÃO)	DREALT	209 282	380 000	1 150 000	1 530 000	2 770 000	4 509 282
APETRECHAMENTO DAS INSTALAÇÕES PARA OS ENSINOS BÁSICO E SECUNDÁRIO DA REGIÃO ALENTEJO	EBI DIOGO LOPES CERQUEIRA	DREALT		15 000	85 000	100 000		100 000
<b>ARRAIolos</b>			<b>407 243</b>	<b>40 000</b>		<b>40 000</b>		<b>447 243</b>
CONSERVAÇÃO E REMODELAÇÃO DO PARQUE ESCOLAR DA REGIÃO ALENTEJO	INTERVENÇÕES NO CONCELHO DE ARRAIolos	DREALT	407 243	40 000		40 000		447 243
<b>ESTREMOZ</b>			<b>1 543 841</b>	<b>225 000</b>		<b>225 000</b>		<b>1 768 841</b>
INSTALAÇÕES PARA OS ENSINOS BÁSICO E SECUNDÁRIO DA REGIÃO ALENTEJO	ES/3 RAINHA STA ISABEL (AMPLIAÇÃO)	DREALT	717 336	205 000		205 000		922 336
CONSERVAÇÃO E REMODELAÇÃO DO PARQUE ESCOLAR DA REGIÃO ALENTEJO	INTERVENÇÕES NO CONCELHO DE ESTREMOZ	DREALT	826 505	20 000		20 000		846 505
<b>ÉVORA</b>			<b>3 375 375</b>	<b>188 675</b>	<b>615 825</b>	<b>804 500</b>		<b>4 179 875</b>
CONSERVAÇÃO E REMODELAÇÃO DO PARQUE ESCOLAR DA REGIÃO ALENTEJO	INTERVENÇÕES NO CONCELHO DE ÉVORA	DREALT	3 375 375	188 675	615 825	804 500		4 179 875
<b>MONTEMOR-O-NOVO</b>			<b>551 254</b>	<b>50 000</b>		<b>50 000</b>		<b>601 254</b>
CONSERVAÇÃO E REMODELAÇÃO DO PARQUE ESCOLAR DA REGIÃO ALENTEJO	INTERVENÇÕES NO CONCELHO DE MONTEMOR-O-NOVO	DREALT	551 254	50 000		50 000		601 254
<b>REDONDO</b>			<b>349 669</b>	<b>25 000</b>		<b>25 000</b>		<b>374 669</b>
CONSERVAÇÃO E REMODELAÇÃO DO PARQUE ESCOLAR DA REGIÃO ALENTEJO	INTERVENÇÕES NO CONCELHO DO REDONDO	DREALT	349 669	25 000		25 000		374 669
<b>REGUENGOS DE MONSARAZ</b>			<b>268 906</b>	<b>16 500</b>	<b>93 500</b>	<b>110 000</b>		<b>378 906</b>
CONSERVAÇÃO E REMODELAÇÃO DO PARQUE ESCOLAR DA REGIÃO ALENTEJO	INTERVENÇÕES NO CONCELHO DE REGUENGOS DE MONSARAZ	DREALT	268 906	16 500	93 500	110 000		378 906
<b>VENDAS NOVAS</b>			<b>221 436</b>	<b>20 000</b>		<b>20 000</b>		<b>241 436</b>
CONSERVAÇÃO E REMODELAÇÃO DO PARQUE ESCOLAR DA REGIÃO ALENTEJO	INTERVENÇÕES NO CONCELHO DE VENDAS NOVAS	DREALT	221 436	20 000		20 000		241 436
<b>VIANA DO ALENTEJO</b>			<b>343 715</b>	<b>15 000</b>		<b>15 000</b>		<b>358 715</b>
CONSERVAÇÃO E REMODELAÇÃO DO PARQUE ESCOLAR DA REGIÃO ALENTEJO	INTERVENÇÕES NO CONCELHO DE VIANA DO ALENTEJO	DREALT	343 715	15 000		15 000		358 715
<b>VILA VIÇOSA</b>			<b>361 590</b>	<b>47 500</b>		<b>47 500</b>		<b>409 090</b>
CONSERVAÇÃO E REMODELAÇÃO DO PARQUE ESCOLAR DA REGIÃO ALENTEJO	INTERVENÇÕES NO CONCELHO DE VILA VIÇOSA	DREALT	361 590	47 500		47 500		409 090

# DISTRITO DE FARO

(Concelhos)



Valores em Euros

PIDDAC / 2007	
Total do Distrito:	<b>5 763 980</b>
Valor a desagregar:	<b>500 830</b>

**DISTRITO DE FARO**

Unid.: Euro

CONCELHO PROJECTO / SUBPROJECTO / ENTIDADE			PROGRAMAÇÃO FINANCEIRA PLURIANUAL					
			ATÉ 2006 (Execução Prevista)	2007			ANOS SEGUINTE	TOTAL
				FINANC. NACIONAL	FINANC. COMUNITÁRIO	TOTAL		
<b>FARO</b>			<b>16 780 807</b>	<b>3 224 231</b>	<b>2 539 749</b>	<b>5 763 980</b>	<b>3 955 224</b>	<b>26 500 011</b>
<b>ALBUFEIRA</b>			<b>1 061 249</b>	<b>1 700 374</b>	<b>2 000 000</b>	<b>3 700 374</b>	<b>520 000</b>	<b>5 281 623</b>
INSTALAÇÕES PARA OS ENSINOS BÁSICO E SECUNDÁRIO DA REGIÃO ALGARVE	EB 2,3 PADERNE (PAV. DESPORTIVO)	DREALG	47 250	51 188		51 188		98 438
INSTALAÇÕES PARA OS ENSINOS BÁSICO E SECUNDÁRIO DA REGIÃO ALGARVE	ES/3 ALBUFEIRA (CRIAÇÃO)	DREALG	20 000	1 205 250	1 500 000	2 705 250	520 000	3 245 250
APETRECHAMENTO DAS INSTALAÇÕES PARA OS ENSINOS BÁSICO E SECUNDÁRIO DA REGIÃO ALGARVE	ES/3 ALBUFEIRA	DREALG		335 000	500 000	835 000		835 000
CONSERVAÇÃO E REMODELAÇÃO DO PARQUE ESCOLAR DA REGIÃO ALGARVE	INTERVENÇÕES NO CONCELHO DE ALBUFEIRA	DREALG	993 999	108 936		108 936		1 102 935
<b>ALCOUTIM</b>				<b>37 562</b>		<b>37 562</b>	<b>60 876</b>	<b>98 438</b>
INSTALAÇÕES PARA OS ENSINOS BÁSICO E SECUNDÁRIO DA REGIÃO ALGARVE	EBI MARTINLONGO (PAV. DESPORTIVO)	DREALG		37 562		37 562	60 876	98 438
<b>FARO</b>			<b>4 046 182</b>	<b>30 000</b>		<b>30 000</b>		<b>4 076 182</b>
CONSERVAÇÃO E REMODELAÇÃO DO PARQUE ESCOLAR DA REGIÃO ALGARVE	INTERVENÇÕES NO CONCELHO DE FARO	DREALG	4 046 182	30 000		30 000		4 076 182
<b>LAGOA</b>			<b>373 326</b>	<b>47 750</b>		<b>47 750</b>		<b>421 076</b>
CONSERVAÇÃO E REMODELAÇÃO DO PARQUE ESCOLAR DA REGIÃO ALGARVE	INTERVENÇÕES NO CONCELHO DE LAGOA	DREALG	373 326	47 750		47 750		421 076
<b>LAGOS</b>				<b>6 000</b>	<b>500 000</b>	<b>506 000</b>	<b>2 700 000</b>	<b>3 206 000</b>
INSTALAÇÕES PARA OS ENSINOS BÁSICO E SECUNDÁRIO DA REGIÃO ALGARVE	EB 2,3 LAGOS (SUBSTITUIÇÃO)	DREALG		6 000	500 000	506 000	2 700 000	3 206 000
<b>LOULÉ</b>			<b>2 178 369</b>	<b>60 802</b>		<b>60 802</b>		<b>2 239 171</b>
CONSERVAÇÃO E REMODELAÇÃO DO PARQUE ESCOLAR DA REGIÃO ALGARVE	INTERVENÇÕES NO CONCELHO DE LOULÉ	DREALG	2 178 369	60 802		60 802		2 239 171
<b>MONCHIQUE</b>			<b>508 574</b>	<b>50 000</b>		<b>50 000</b>		<b>558 574</b>
CONSERVAÇÃO E REMODELAÇÃO DO PARQUE ESCOLAR DA REGIÃO ALGARVE	INTERVENÇÕES NO CONCELHO DE MONCHIQUE	DREALG	508 574	50 000		50 000		558 574
<b>OLHÃO</b>			<b>1 666 456</b>	<b>360 000</b>		<b>360 000</b>		<b>2 026 456</b>
CONSERVAÇÃO E REMODELAÇÃO DO PARQUE ESCOLAR DA REGIÃO ALGARVE	INTERVENÇÕES NO CONCELHO DE OLHÃO	DREALG	1 666 456	360 000		360 000		2 026 456
<b>PORTIMÃO</b>			<b>1 712 074</b>	<b>55 662</b>		<b>55 662</b>		<b>1 767 736</b>
CONSERVAÇÃO E REMODELAÇÃO DO PARQUE ESCOLAR DA REGIÃO ALGARVE	INTERVENÇÕES NO CONCELHO DE PORTIMÃO	DREALG	1 712 074	55 662		55 662		1 767 736

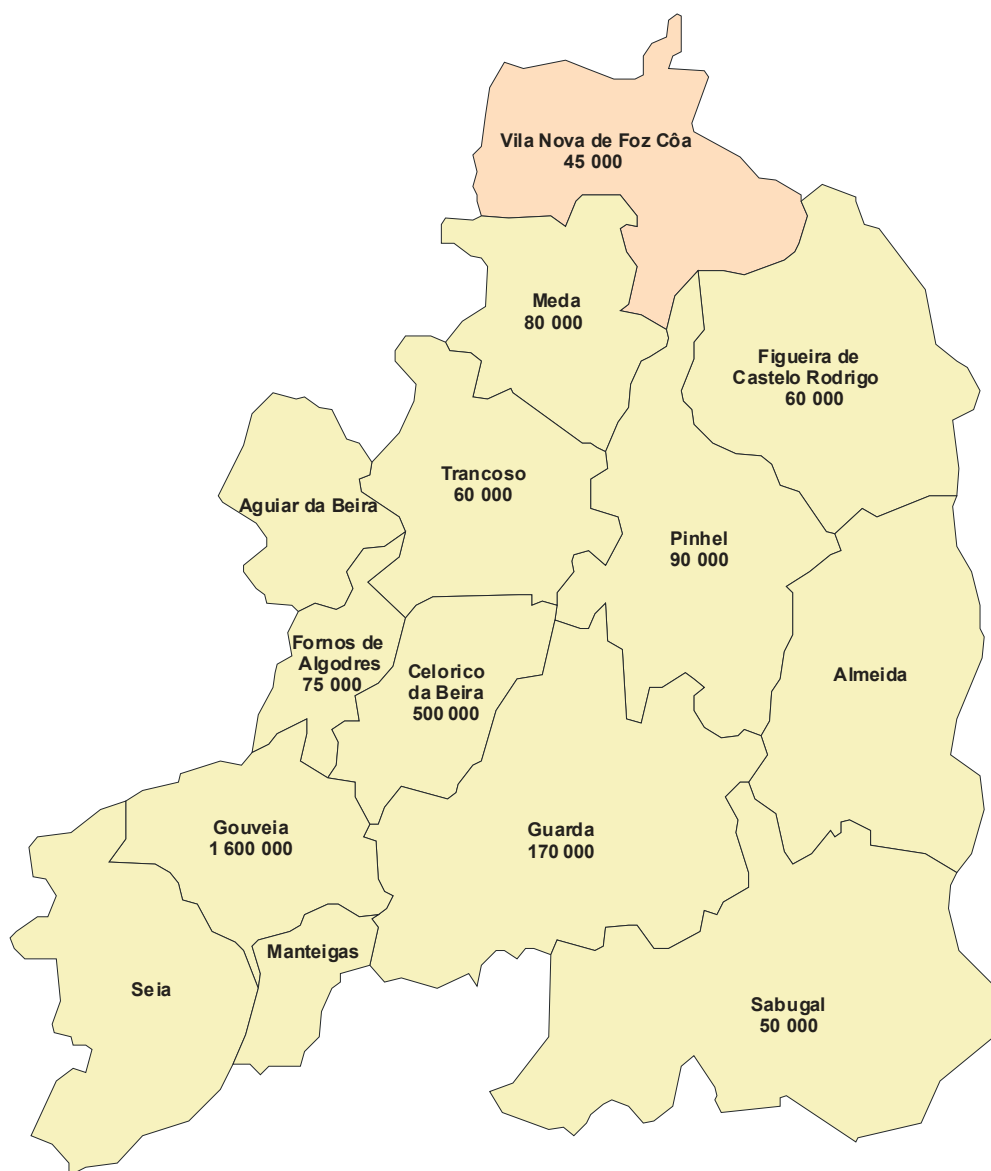
**DISTRITO DE FARO**

Unid.: Euro

				PROGRAMAÇÃO FINANCEIRA PLURIANUAL					
CONCELHO PROJECTO / SUBPROJECTO / ENTIDADE				ATÉ 2006 (Execução Prevista)	2007			ANOS SEGUINTE	TOTAL
					FINANC. NACIONAL	FINANC. COMUNITÁRIO	TOTAL		
<b>SÃO BRÁS DE ALPORTEL</b>				<b>263 338</b>	<b>125 000</b>		<b>125 000</b>		<b>388 338</b>
CONSERVAÇÃO E REMODELAÇÃO DO PARQUE ESCOLAR DA REGIÃO ALGARVE	INTERVENÇÕES NO CONCELHO DE S. BRÁS DE ALPORTEL	DREALG	263 338	125 000		125 000		388 338	
<b>SILVES</b>				<b>1 071 299</b>	<b>30 000</b>		<b>30 000</b>		<b>1 101 299</b>
CONSERVAÇÃO E REMODELAÇÃO DO PARQUE ESCOLAR DA REGIÃO ALGARVE	INTERVENÇÕES NO CONCELHO DE SILVES	DREALG	1 071 299	30 000		30 000		1 101 299	
<b>TAVIRA</b>				<b>758 020</b>	<b>185 000</b>		<b>185 000</b>	<b>20 000</b>	<b>963 020</b>
INSTALAÇÕES PARA OS ENSINOS BÁSICO E SECUNDÁRIO DA REGIÃO ALGARVE	EB 2,3 D. MANUEL I (AMPLIAÇÃO)	DREALG		130 000		130 000	20 000	150 000	
APETRECHAMENTO DAS INSTALAÇÕES PARA OS ENSINOS BÁSICO E SECUNDÁRIO DA REGIÃO ALGARVE	EB 2,3 D. MANUEL I	DREALG		25 000		25 000		25 000	
CONSERVAÇÃO E REMODELAÇÃO DO PARQUE ESCOLAR DA REGIÃO ALGARVE	INTERVENÇÕES NO CONCELHO DE TAVIRA	DREALG	758 020	30 000		30 000		788 020	
<b>VILA REAL DE SANTO ANTÓNIO</b>				<b>838 368</b>	<b>75 000</b>		<b>75 000</b>		<b>913 368</b>
CONSERVAÇÃO E REMODELAÇÃO DO PARQUE ESCOLAR DA REGIÃO ALGARVE	INTERVENÇÕES NO CONCELHO DE VILA REAL STO ANTÓNIO	DREALG	838 368	75 000		75 000		913 368	
<b>VÁRIOS CONCELHOS DO DISTRITO DE FARO</b>				<b>2 303 552</b>	<b>461 081</b>	<b>39 749</b>	<b>500 830</b>	<b>654 348</b>	<b>3 458 730</b>
APETRECHAMENTO DAS INSTALAÇÕES PARA OS ENSINOS BÁSICO E SECUNDÁRIO DA REGIÃO ALGARVE	REORDENAMENTO DA REDE DO 1º CICLO	DREALG	385 633	90 000		90 000		475 633	
CONSERVAÇÃO E REMODELAÇÃO DO PARQUE ESCOLAR DA REGIÃO ALGARVE	INTERVENÇÕES EM VÁRIOS CONCELHOS	DREALG	19 250	76 850		76 850		96 100	
EDUCAÇÃO ESPECIAL DA REGIÃO ALGARVE	EDUCAÇÃO ESPECIAL DA REGIÃO ALGARVE	DREALG	139 329	30 000		30 000	90 000	259 329	
APLICAÇÃO E DESENVOLVIMENTO DAS TECNOLOGIAS DE INFORMAÇÃO NA EDUCAÇÃO	APLICAÇÃO E DESENVOLV. DAS TECNOLOGIAS DE INFORMAÇÃO NA EDUCAÇÃO - REGIÃO ALGARVE	DGIDC	1 305 150	43 500		43 500		1 348 650	
CONTEÚDOS EDUCATIVOS MULTIMÉDIA	CONTEÚDOS EDUCATIVOS MULTIMÉDIA - REGIÃO ALGARVE	DGIDC	176 552	6 000	18 000	24 000		200 552	
OUTRAS INTERVENÇÕES NOS ENSINOS BÁSICO E SECUNDÁRIO	OUTRAS INTERVENÇÕES NOS ENSINOS BÁSICO E SECUNDÁRIO- REGIÃO ALGRVE	GGF		207 481		207 481	564 348	771 829	
RICOME	RICOME - REGIÃO ALGARVE	GIASE	277 638	7 250	21 749	28 999		306 637	

# DISTRITO DA GUARDA

(Concelhos)



Valores em Euros

<b>PIDDAC / 2007</b>	
Total do Distrito:	<b>2 730 000</b>
Valor a desagregar:	-----

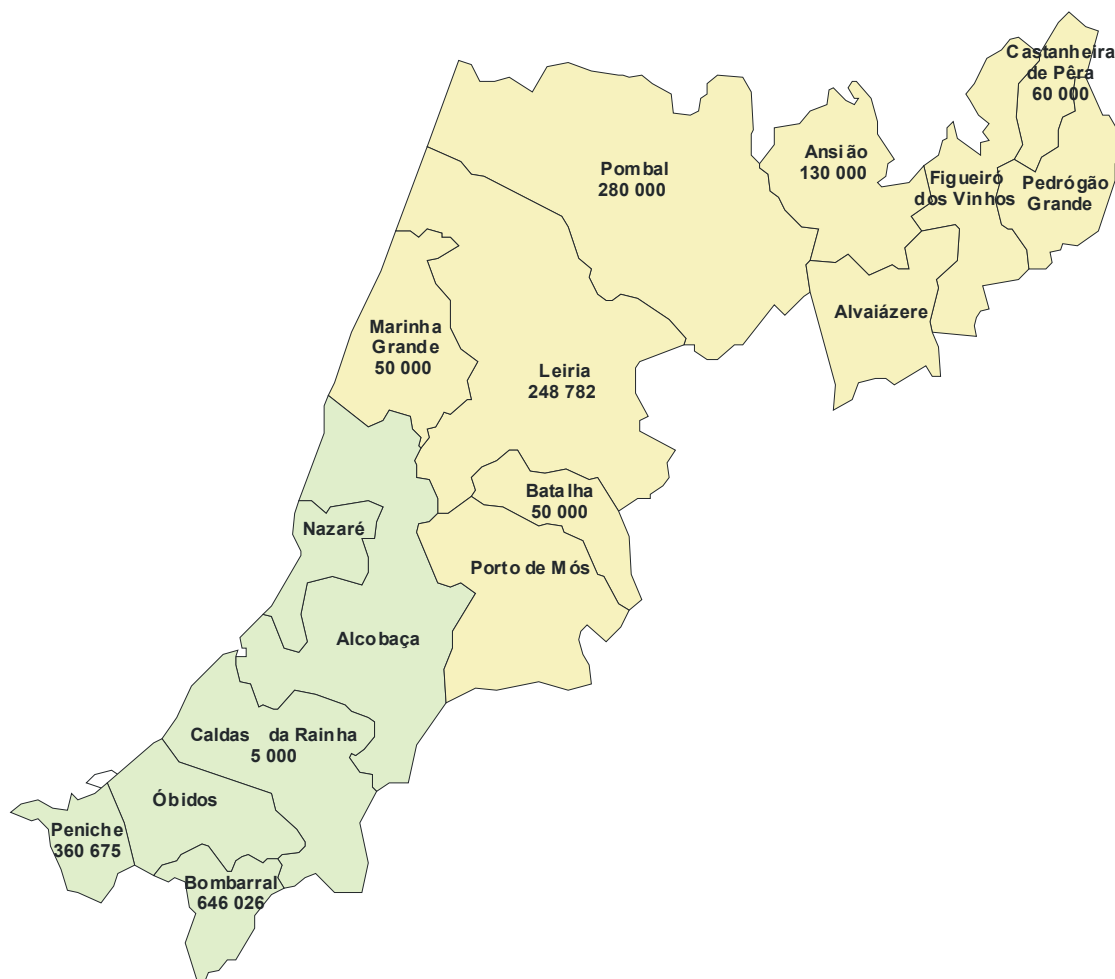
**DISTRITO DA GUARDA**

Unid.: Euro

CONCELHO PROJECTO / SUBPROJECTO / ENTIDADE			PROGRAMAÇÃO FINANCEIRA PLURIANUAL					
			ATÉ 2006 (Execução Prevista)	2007			ANOS SEGUINTE	TOTAL
				FINANC. NACIONAL	FINANC. COMUNITÁRIO	TOTAL		
<b>GUARDA</b>			<b>6 457 931</b>	<b>905 000</b>	<b>1 825 000</b>	<b>2 730 000</b>	<b>5 375 000</b>	<b>14 562 931</b>
<b>CELORICO DA BEIRA</b>				<b>75 000</b>	<b>425 000</b>	<b>500 000</b>	<b>3 575 000</b>	<b>4 075 000</b>
INSTALAÇÕES PARA OS ENSINOS BÁSICO E SECUNDÁRIO DA REGIÃO CENTRO	EB 2,3/S CELORICO DA BEIRA (SUBSTITUIÇÃO)	DREC	75 000	425 000	500 000	3 575 000	4 075 000	
<b>FIGUEIRA DE CASTELO RODRIGO</b>			<b>717 680</b>	<b>60 000</b>		<b>60 000</b>		<b>777 680</b>
CONSERVAÇÃO E REMODELAÇÃO DO PARQUE ESCOLAR DA REGIÃO CENTRO	INTERVENÇÕES NO CONCELHO DE FIGUEIRA DE CASTELO RODRIGO	DREC	717 680	60 000		60 000		777 680
<b>FORNOS DE ALGODRES</b>			<b>490 390</b>	<b>75 000</b>		<b>75 000</b>		<b>565 390</b>
CONSERVAÇÃO E REMODELAÇÃO DO PARQUE ESCOLAR DA REGIÃO CENTRO	INTERVENÇÕES NO CONCELHO DE FORNOS DE ALGODRES	DREC	490 390	75 000		75 000		565 390
<b>GOUVEIA</b>				<b>200 000</b>	<b>1 400 000</b>	<b>1 600 000</b>	<b>1 800 000</b>	<b>3 400 000</b>
INSTALAÇÕES PARA OS ENSINOS BÁSICO E SECUNDÁRIO DA REGIÃO CENTRO	EB 1,2 GOUVEIA (CRIAÇÃO)	DREC		200 000	1 400 000	1 600 000	1 800 000	3 400 000
<b>GUARDA</b>			<b>2 045 636</b>	<b>170 000</b>		<b>170 000</b>		<b>2 215 636</b>
CONSERVAÇÃO E REMODELAÇÃO DO PARQUE ESCOLAR DA REGIÃO CENTRO	INTERVENÇÕES NO CONCELHO DA GUARDA	DREC	2 045 636	170 000		170 000		2 215 636
<b>MEDA</b>			<b>272 116</b>	<b>80 000</b>		<b>80 000</b>		<b>352 116</b>
CONSERVAÇÃO E REMODELAÇÃO DO PARQUE ESCOLAR DA REGIÃO CENTRO	INTERVENÇÕES NO CONCELHO DE MEDA	DREC	272 116	80 000		80 000		352 116
<b>PINHEL</b>			<b>1 104 125</b>	<b>90 000</b>		<b>90 000</b>		<b>1 194 125</b>
CONSERVAÇÃO E REMODELAÇÃO DO PARQUE ESCOLAR DA REGIÃO CENTRO	INTERVENÇÕES NO CONCELHO DE PINHEL	DREC	1 104 125	90 000		90 000		1 194 125
<b>SABUGAL</b>			<b>648 938</b>	<b>50 000</b>		<b>50 000</b>		<b>698 938</b>
CONSERVAÇÃO E REMODELAÇÃO DO PARQUE ESCOLAR DA REGIÃO CENTRO	INTERVENÇÕES NO CONCELHO DE SABUGAL	DREC	648 938	50 000		50 000		698 938
<b>TRANCOSO</b>			<b>860 600</b>	<b>60 000</b>		<b>60 000</b>		<b>920 600</b>
CONSERVAÇÃO E REMODELAÇÃO DO PARQUE ESCOLAR DA REGIÃO CENTRO	INTERVENÇÕES NO CONCELHO DE TRANCOSO	DREC	860 600	60 000		60 000		920 600
<b>VILA NOVA DE FOZ CÔA</b>			<b>318 446</b>	<b>45 000</b>		<b>45 000</b>		<b>363 446</b>
CONSERVAÇÃO E REMODELAÇÃO DO PARQUE ESCOLAR DA REGIÃO NORTE	INTERVENÇÕES NO CONCELHO DE VILA N.DE FOZ CÔA	DREN	318 446	45 000		45 000		363 446

# **DISTRITO DE LEIRIA**

(Concelhos)



Valores em Euros

<b>PIDDAC / 2007</b>	
Total do Distrito:	<b>1 840 483</b>
Valor a desagregar:	<b>10 000</b>

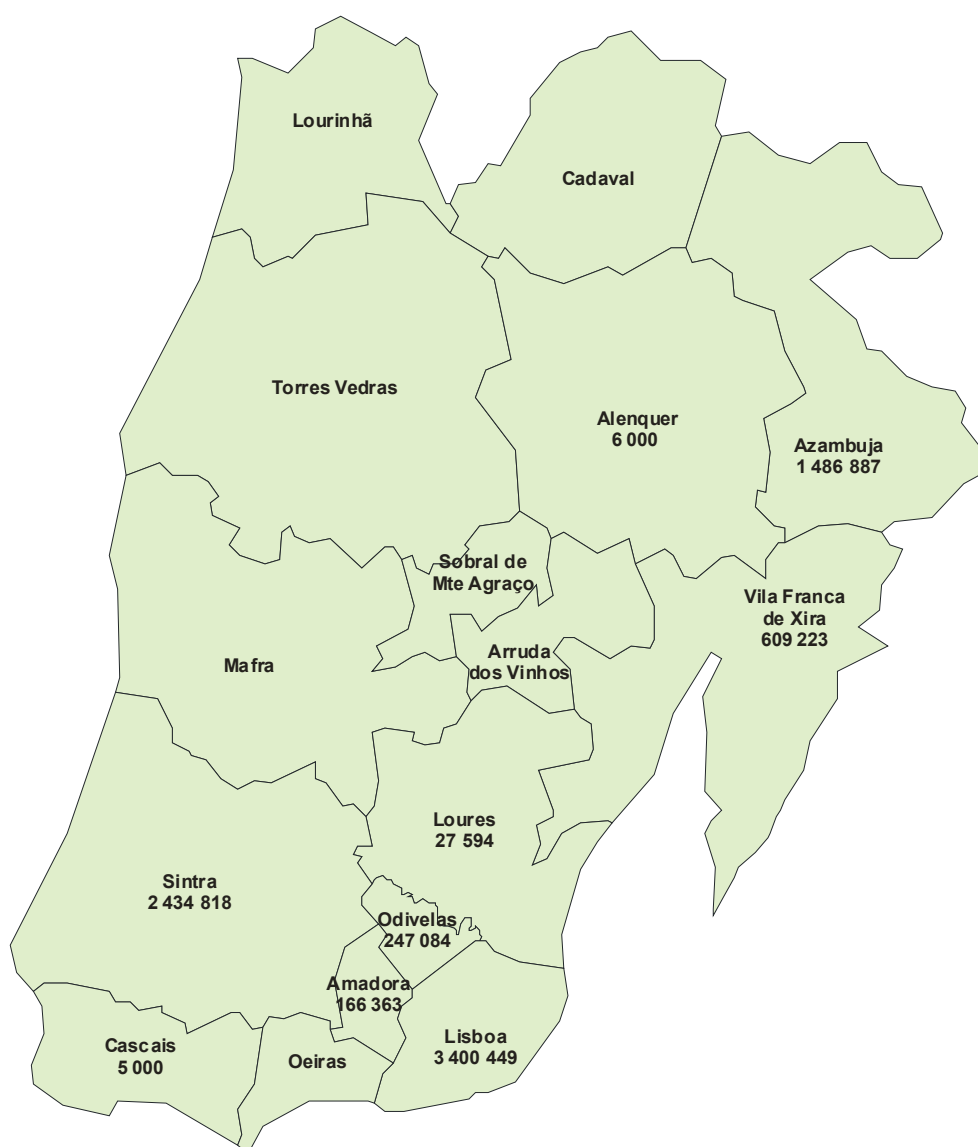
**DISTRITO DE LEIRIA**

Unid.: Euro

				PROGRAMAÇÃO FINANCEIRA PLURIANUAL					
CONCELHO PROJECTO / SUBPROJECTO / ENTIDADE				ATÉ 2006 (Execução Prevista)	2007			ANOS SEGUINTE	TOTAL
					FINANC. NACIONAL	FINANC. COMUNITÁRIO	TOTAL		
<b>LEIRIA</b>				<b>7 657 357</b>	<b>1 840 483</b>		<b>1 840 483</b>	<b>1 503 403</b>	<b>11 001 243</b>
<b>ANSIÃO</b>				<b>127 125</b>	<b>130 000</b>		<b>130 000</b>		<b>257 125</b>
CONSERVAÇÃO E REMODELAÇÃO DO PARQUE ESCOLAR DA REGIÃO CENTRO	INTERVENÇÕES NO CONCELHO DE ANSIÃO	DREC	127 125	130 000		130 000		257 125	
<b>BATALHA</b>				<b>417 716</b>	<b>50 000</b>		<b>50 000</b>		<b>467 716</b>
CONSERVAÇÃO E REMODELAÇÃO DO PARQUE ESCOLAR DA REGIÃO CENTRO	INTERVENÇÕES NO CONCELHO DE BATALHA	DREC	417 716	50 000		50 000		467 716	
<b>BOMBARRAL</b>				<b>797 783</b>	<b>646 026</b>		<b>646 026</b>		<b>1 443 809</b>
CONSERVAÇÃO E REMODELAÇÃO DO PARQUE ESCOLAR DA REGIÃO LISBOA E VALE DO TEJO	INTERVENÇÕES NO CONCELHO DO BOMBARRAL	DREL	797 783	646 026		646 026		1 443 809	
<b>CALDAS DA RAINHA</b>				<b>260 740</b>	<b>5 000</b>		<b>5 000</b>	<b>403 403</b>	<b>669 143</b>
INSTALAÇÕES PARA OS ENSINOS BÁSICO E SECUNDÁRIO DA REGIÃO LISBOA E VALE DO TEJO	EBI SANTO ONOFRE (PAV. DESPORTIVO)	DREL	260 740	5 000		5 000	403 403	669 143	
<b>CASTANHEIRA DE PÊRA</b>				<b>154 598</b>	<b>60 000</b>		<b>60 000</b>		<b>214 598</b>
CONSERVAÇÃO E REMODELAÇÃO DO PARQUE ESCOLAR DA REGIÃO CENTRO	INTERVENÇÕES NO CONCELHO DE CASTANHEIRA DE PÊRA	DREC	154 598	60 000		60 000		214 598	
<b>LEIRIA</b>				<b>3 093 603</b>	<b>248 782</b>		<b>248 782</b>		<b>3 342 385</b>
CONSERVAÇÃO E REMODELAÇÃO DO PARQUE ESCOLAR DA REGIÃO CENTRO	INTERVENÇÕES NO CONCELHO DE LEIRIA	DREC	3 093 603	248 782		248 782		3 342 385	
<b>MARINHA GRANDE</b>				<b>977 593</b>	<b>50 000</b>		<b>50 000</b>		<b>1 027 593</b>
CONSERVAÇÃO E REMODELAÇÃO DO PARQUE ESCOLAR DA REGIÃO CENTRO	INTERVENÇÕES NO CONCELHO DA MARINHA GRANDE	DREC	977 593	50 000		50 000		1 027 593	
<b>PENICHE</b>				<b>1 010 244</b>	<b>360 675</b>		<b>360 675</b>		<b>1 370 919</b>
CONSERVAÇÃO E REMODELAÇÃO DO PARQUE ESCOLAR DA REGIÃO LISBOA E VALE DO TEJO	INTERVENÇÕES NO CONCELHO DE PENICHE	DREL	1 010 244	360 675		360 675		1 370 919	
<b>POMBAL</b>				<b>817 955</b>	<b>280 000</b>		<b>280 000</b>	<b>1 100 000</b>	<b>2 197 955</b>
INSTALAÇÕES PARA OS ENSINOS BÁSICO E SECUNDÁRIO DA REGIÃO CENTRO	EB 2,3 MARQUÊS DE POMBAL (AMPLIAÇÃO)	DREC		200 000		200 000	1 100 000	1 300 000	
CONSERVAÇÃO E REMODELAÇÃO DO PARQUE ESCOLAR DA REGIÃO CENTRO	INTERVENÇÕES NO CONCELHO DE POMBAL	DREC	817 955	80 000		80 000		897 955	
<b>VÁRIOS CONCELHOS DO DISTRITO DE LEIRIA</b>					<b>10 000</b>		<b>10 000</b>		<b>10 000</b>
CONSERVAÇÃO E REMODELAÇÃO DO PARQUE ESCOLAR DA REGIÃO LISBOA E VALE DO TEJO	INTERVENÇÕES NO DISTRITO DE LEIRIA	DREL		10 000		10 000		10 000	

# **DISTRITO DE LISBOA**

(Concelhos)



Valores em Euros

<b>PIDDAC / 2007</b>	
Total do Distrito:	<b>8 609 185</b>
Valor a desagregar:	<b>225 767</b>

**DISTRITO DE LISBOA**

Unid.: Euro

				PROGRAMAÇÃO FINANCEIRA PLURIANUAL					
CONCELHO PROJECTO / SUBPROJECTO / ENTIDADE				ATÉ 2006 (Execução Prevista)	2007			ANOS SEGUINTE	TOTAL
					FINANC. NACIONAL	FINANC. COMUNITÁRIO	TOTAL		
<b>LISBOA</b>				<b>61 331 878</b>	<b>7 945 435</b>	<b>663 750</b>	<b>8 609 185</b>	<b>26 090 106</b>	<b>96 031 169</b>
<b>ALENQUER</b>				<b>2 179 785</b>	<b>6 000</b>		<b>6 000</b>	<b>4 675 250</b>	<b>6 861 035</b>
INSTALAÇÕES PARA OS ENSINOS BÁSICO E SECUNDÁRIO DA REGIÃO LISBOA E VALE DO TEJO	EB 2.3 PÉRO DE ALENQUER E ES DAMIÃO DE GOES (AMPLIAÇÃO+REMODELAÇÃO)	DREL	2 179 785	5 000		5 000	176 250	2 361 035	
INSTALAÇÕES PARA OS ENSINOS BÁSICO E SECUNDÁRIO DA REGIÃO LISBOA E VALE DO TEJO	EBI CARREGADO (CRIAÇÃO)	DREL		1 000		1 000	4 499 000	4 500 000	
<b>AMADORA</b>				<b>5 920 538</b>	<b>166 363</b>		<b>166 363</b>		<b>6 086 901</b>
INSTALAÇÕES PARA OS ENSINOS BÁSICO E SECUNDÁRIO DA REGIÃO LISBOA E VALE DO TEJO	ES/3 SEOMARA DA COSTA PRIMO (PAV. DESPORTIVO)	DREL	1 316 853	150 000		150 000		1 466 853	
CONSERVAÇÃO E REMODELAÇÃO DO PARQUE ESCOLAR DA REGIÃO LISBOA E VALE DO TEJO	INTERVENÇÕES NO CONCELHO DA AMADORA	DREL	4 603 685	16 363		16 363		4 620 048	
<b>AZAMBUJA</b>				<b>605 000</b>	<b>1 486 887</b>		<b>1 486 887</b>	<b>549 274</b>	<b>2 641 161</b>
INSTALAÇÕES PARA OS ENSINOS BÁSICO E SECUNDÁRIO DA REGIÃO LISBOA E VALE DO TEJO	EB 2.3 AVEIRAS DE CIMA (PAV. DESPORTIVO)	DREL		5 000		5 000	549 274	554 274	
INSTALAÇÕES PARA OS ENSINOS BÁSICO E SECUNDÁRIO DA REGIÃO LISBOA E VALE DO TEJO	EBI MANIQUE DO INTENDENTE (AMPLIAÇÃO)	DREL	605 000	1 346 887		1 346 887		1 951 887	
APETRECHAMENTO DAS INSTALAÇÕES PARA OS ENSINOS BÁSICO E SECUNDÁRIO DA REGIÃO LISBOA E VALE DO TEJO	EBI MANIQUE DO INTENDENTE	DREL		135 000		135 000		135 000	
<b>CASCAIS</b>				<b>339 920</b>	<b>5 000</b>		<b>5 000</b>	<b>629 881</b>	<b>974 801</b>
INSTALAÇÕES PARA OS ENSINOS BÁSICO E SECUNDÁRIO DA REGIÃO LISBOA E VALE DO TEJO	EB 2.3 ALCABIDECHE (PAV. DESPORTIVO)	DREL	339 920	5 000		5 000	629 881	974 801	
<b>LISBOA</b>				<b>24 958 913</b>	<b>3 190 449</b>	<b>210 000</b>	<b>3 400 449</b>	<b>3 755 001</b>	<b>32 114 363</b>
INSTALAÇÕES PARA OS ENSINOS BÁSICO E SECUNDÁRIO DA REGIÃO LISBOA E VALE DO TEJO	EB 2.3 PROF. LINDLEY SINTRA (SUBSTITUIÇÃO)	DREL		1 000		1 000	2 344 000	2 345 000	
INSTALAÇÕES PARA OS ENSINOS BÁSICO E SECUNDÁRIO DA REGIÃO LISBOA E VALE DO TEJO	EB 2.3 OLAIAS (PAV. DESPORTIVO)	DREL	929 629	35 000		35 000		964 629	
CONSERVAÇÃO E REMODELAÇÃO DO PARQUE ESCOLAR DA REGIÃO LISBOA E VALE DO TEJO	INTERVENÇÕES NO CONCELHO DE LISBOA	DREL	17 416 919	1 762 537		1 762 537		19 179 456	
RENOVAÇÃO DO EQUIPAMENTO INFORMÁTICO DA DGRHE		DGRHE	562 798	154 190		154 190	131 062	848 050	
MODERNIZAÇÃO DO EQUIPAMENTO DA DGRHE		DGRHE	181 546	25 810		25 810	21 939	229 295	
RENOVAÇÃO DO EQUIPAMENTO INFORMÁTICO DO GIASÉ		GIASE	382 828	61 912		61 912		444 740	
SISTEMA INTEGRADO DE DOCUMENTAÇÃO E ADMINISTRAÇÃO		SGMEDU	575 002	20 000	50 000	70 000		645 002	

**DISTRITO DE LISBOA**

Unid.: Euro

CONCELHO			PROGRAMAÇÃO FINANCEIRA PLURIANUAL					
			ATÉ 2006 (Execução Prevista)	2007			ANOS SEGUINTE	TOTAL
				FINANC. NACIONAL	FINANC. COMUNITÁRIO	TOTAL		
PROJECTO / SUBPROJECTO / ENTIDADE								
GESTÃO DE RECURSOS HUMANOS		SGMEDU	330 500	130 000		130 000		460 500
APETRECHAMENTO EM MEIOS TECNOLÓGICOS		SGMEDU	285 844	60 000		60 000	100 000	445 844
GESTÃO DOCUMENTAL (WORKFLOW)		SGMEDU	276 000	130 000	35 000	165 000	38 000	479 000
INTERVENÇÕES NO EDIFÍCIO DA AV. 5 DE OUTUBRO		SGMEDU	1 032 341	200 000		200 000	280 000	1 512 341
INTERVENÇÕES NOS EDIFÍCIOS DA AV. 24 DE JULHO E AV. INFANTE SANTO		SGMEDU	2 095 565	500 000		500 000	700 000	3 295 565
INTERVENÇÕES EM OUTROS EDIFÍCIOS AFECTOS AO MINISTÉRIO DA EDUCAÇÃO		SGMEDU	472 586	100 000		100 000	140 000	712 586
ESTÁGIOS PROFISSIONAIS DO MINISTÉRIO DA EDUCAÇÃO		SGMEDU	417 355	10 000	125 000	135 000		552 355
<b>LOURES</b>			<b>7 830 343</b>	<b>27 594</b>		<b>27 594</b>	<b>6 098 475</b>	<b>13 956 412</b>
INSTALAÇÕES PARA OS ENSINOS BÁSICO E SECUNDÁRIO DA REGIÃO LISBOA E VALE DO TEJO	EB 2.3 JOÃO VILLARET (SUBSTITUIÇÃO)	DREL		1 000		1 000	4 499 000	4 500 000
INSTALAÇÕES PARA OS ENSINOS BÁSICO E SECUNDÁRIO DA REGIÃO LISBOA E VALE DO TEJO	EB 2.3 ALTO DO MOINHO (PAV. DESPORTIVO)	DREL	357 226	5 000		5 000	503 218	865 444
INSTALAÇÕES PARA OS ENSINOS BÁSICO E SECUNDÁRIO DA REGIÃO LISBOA E VALE DO TEJO	EB 2.3 SANTA IRIA DE AZÓIA (PAV. DESPORTIVO)	DREL	545 744	5 000		5 000	384 951	935 695
INSTALAÇÕES PARA OS ENSINOS BÁSICO E SECUNDÁRIO DA REGIÃO LISBOA E VALE DO TEJO	EB 2.3 BARTOLOMEU DIAS (PAV. DESPORTIVO)	DREL	475 303	5 000		5 000	363 420	843 723
INSTALAÇÕES PARA OS ENSINOS BÁSICO E SECUNDÁRIO DA REGIÃO LISBOA E VALE DO TEJO	EB 2.3 BOBADELA (PAV. DESPORTIVO)	DREL	410 317	5 000		5 000	347 886	763 203
CONSERVAÇÃO E REMODELAÇÃO DO PARQUE ESCOLAR DA REGIÃO LISBOA E VALE DO TEJO	INTERVENÇÕES NO CONCELHO DE LOURES	DREL	6 041 753	6 594		6 594		6 048 347
<b>ODIVELAS</b>			<b>3 933 508</b>	<b>247 084</b>		<b>247 084</b>	<b>3 999 000</b>	<b>8 179 592</b>
INSTALAÇÕES PARA OS ENSINOS BÁSICO E SECUNDÁRIO DA REGIÃO LISBOA E VALE DO TEJO	EB 2.3 FAMÕES (CRIAÇÃO)	DREL		1 000		1 000	3 999 000	4 000 000
CONSERVAÇÃO E REMODELAÇÃO DO PARQUE ESCOLAR DA REGIÃO LISBOA E VALE DO TEJO	INTERVENÇÕES NO CONCELHO DE ODIVELAS	DREL	3 933 508	246 084		246 084		4 179 592
<b>SINTRA</b>			<b>10 212 970</b>	<b>2 434 818</b>		<b>2 434 818</b>	<b>6 383 225</b>	<b>19 031 013</b>
INSTALAÇÕES PARA OS ENSINOS BÁSICO E SECUNDÁRIO DA REGIÃO LISBOA E VALE DO TEJO	EB 2.3 COLARIDE (CRIAÇÃO)	DREL		1 000		1 000	4 699 000	4 700 000
INSTALAÇÕES PARA OS ENSINOS BÁSICO E SECUNDÁRIO DA REGIÃO LISBOA E VALE DO TEJO	EB 2.3 SARRAZOLA (SUBSTITUIÇÃO)	DREL	121 000	2 109 387		2 109 387	1 326 000	3 556 387

**DISTRITO DE LISBOA**

Unid.: Euro

CONCELHO		PROGRAMAÇÃO FINANCEIRA PLURIANUAL						
		PROJECTO / SUBPROJECTO / ENTIDADE	ATÉ 2006 (Execução Prevista)	2007			ANOS SEQUINTE	TOTAL
				FINANC. NACIONAL	FINANC. COMUNITÁRIO	TOTAL		
INSTALAÇÕES PARA OS ENSINOS BÁSICO E SECUNDÁRIO DA REGIÃO LISBOA E VALE DO TEJO	ES MATIAS AIRES (PAV. DESPORTIVO)	DREL	1 238 462	5 000	5 000	68 741	1 312 203	
INSTALAÇÕES PARA OS ENSINOS BÁSICO E SECUNDÁRIO DA REGIÃO LISBOA E VALE DO TEJO	EB 2,3 FITARES (CRIAÇÃO)	DREL	2 955 335	5 000	5 000	289 484	3 249 819	
APETRECHAMENTO DAS INSTALAÇÕES PARA OS ENSINOS BÁSICO E SECUNDÁRIO DA REGIÃO LISBOA E VALE DO TEJO	EB 2,3 SARRAZOLA	DREL		155 000	155 000		155 000	
CONSERVAÇÃO E REMODELAÇÃO DO PARQUE ESCOLAR DA REGIÃO LISBOA E VALE DO TEJO	INTERVENÇÕES NO CONCELHO DE SINTRA	DREL	5 898 173	159 431	159 431		6 057 604	
<b>VILA FRANCA DE XIRA</b>			<b>5 350 901</b>	<b>155 473</b>	<b>453 750</b>	<b>609 223</b>	<b>5 960 124</b>	
CONSERVAÇÃO E REMODELAÇÃO DO PARQUE ESCOLAR DA REGIÃO LISBOA E VALE DO TEJO	INTERVENÇÕES NO CONCELHO DE VILA FRANCA DE XIRA	DREL	5 350 901	155 473	453 750	609 223	5 960 124	
<b>VÁRIOS CONCELHOS DO DISTRITO DE LISBOA</b>				<b>225 767</b>	<b>225 767</b>		<b>225 767</b>	
CONSERVAÇÃO E REMODELAÇÃO DO PARQUE ESCOLAR DA REGIÃO LISBOA E VALE DO TEJO	INTERVENÇÕES NO DISTRITO DE LISBOA	DREL		225 767	225 767		225 767	

# ***DISTRITO DE PORTALEGRE***

***(Concelhos)***



Valores em Euros

<b>PIDDAC / 2007</b>	
Total do Distrito:	<b>447 500</b>
Valor a desagregar:	---

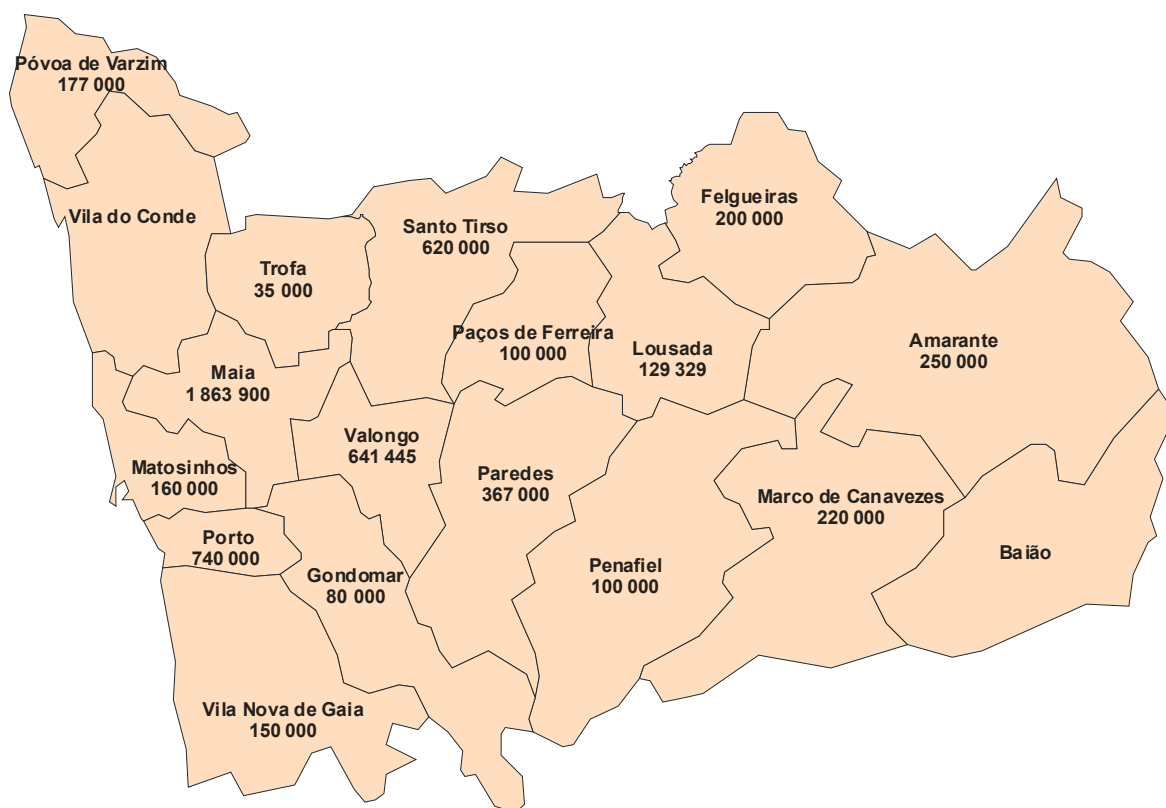
**DISTRITO DE PORTALEGRE**

Unid.: Euro

CONCELHO PROJECTO / SUBPROJECTO / ENTIDADE				PROGRAMAÇÃO FINANCEIRA PLURIANUAL					
				ATÉ 2006 (Execução Prevista)	2007			ANOS SEGUINTE	TOTAL
					FINANC. NACIONAL	FINANC. COMUNITÁRIO	TOTAL		
<b>PORTALEGRE</b>				<b>4 327 236</b>	<b>354 000</b>	<b>93 500</b>	<b>447 500</b>	<b>4 774 736</b>	
<b>AVIS</b>				<b>372 488</b>	<b>40 000</b>		<b>40 000</b>	<b>412 488</b>	
CONSERVAÇÃO E REMODELAÇÃO DO PARQUE ESCOLAR DA REGIÃO ALENTEJO	INTERVENÇÕES NO CONCELHO DE AVIS	DREALT	372 488	40 000		40 000		412 488	
<b>CAMPO MAIOR</b>				<b>557 420</b>	<b>37 500</b>		<b>37 500</b>	<b>594 920</b>	
CONSERVAÇÃO E REMODELAÇÃO DO PARQUE ESCOLAR DA REGIÃO ALENTEJO	INTERVENÇÕES NO CONCELHO DE CAMPO MAIOR	DREALT	557 420	37 500		37 500		594 920	
<b>CASTELO DE VIDE</b>				<b>298 079</b>	<b>40 000</b>		<b>40 000</b>	<b>338 079</b>	
CONSERVAÇÃO E REMODELAÇÃO DO PARQUE ESCOLAR DA REGIÃO ALENTEJO	INTERVENÇÕES NO CONCELHO DE CASTELO DE VIDE	DREALT	298 079	40 000		40 000		338 079	
<b>CRATO</b>				<b>119 749</b>	<b>30 000</b>		<b>30 000</b>	<b>149 749</b>	
CONSERVAÇÃO E REMODELAÇÃO DO PARQUE ESCOLAR DA REGIÃO ALENTEJO	INTERVENÇÕES NO CONCELHO DO CRATO	DREALT	119 749	30 000		30 000		149 749	
<b>ELVAS</b>				<b>857 816</b>	<b>31 500</b>	<b>93 500</b>	<b>125 000</b>	<b>982 816</b>	
CONSERVAÇÃO E REMODELAÇÃO DO PARQUE ESCOLAR DA REGIÃO ALENTEJO	INTERVENÇÕES NO CONCELHO DE ELVAS	DREALT	857 816	31 500	93 500	125 000		982 816	
<b>MARVÃO</b>				<b>142 289</b>	<b>35 000</b>		<b>35 000</b>	<b>177 289</b>	
CONSERVAÇÃO E REMODELAÇÃO DO PARQUE ESCOLAR DA REGIÃO ALENTEJO	INTERVENÇÕES NO CONCELHO DE MARVÃO	DREALT	142 289	35 000		35 000		177 289	
<b>NISA</b>				<b>367 295</b>	<b>10 000</b>		<b>10 000</b>	<b>377 295</b>	
CONSERVAÇÃO E REMODELAÇÃO DO PARQUE ESCOLAR DA REGIÃO ALENTEJO	INTERVENÇÕES NO CONCELHO DE NISA	DREALT	367 295	10 000		10 000		377 295	
<b>PONTE DE SÔR</b>				<b>245 955</b>	<b>20 000</b>		<b>20 000</b>	<b>265 955</b>	
CONSERVAÇÃO E REMODELAÇÃO DO PARQUE ESCOLAR DA REGIÃO ALENTEJO	INTERVENÇÕES NO CONCELHO DE PONTE DE SÔR	DREALT	245 955	20 000		20 000		265 955	
<b>PORTALEGRE</b>				<b>1 366 145</b>	<b>110 000</b>		<b>110 000</b>	<b>1 476 145</b>	
CONSERVAÇÃO E REMODELAÇÃO DO PARQUE ESCOLAR DA REGIÃO ALENTEJO	INTERVENÇÕES NO CONCELHO DE PORTALEGRE	DREALT	1 366 145	110 000		110 000		1 476 145	

# **DISTRITO DO PORTO**

(Concelhos)



Valores em Euros

<b>PIDDAC / 2007</b>	
Total do Distrito:	<b>7 133 674</b>
Valor a desagregar:	<b>1 300 000</b>

**DISTRITO DO PORTO**

Unid.: Euro

CONCELHO PROJECTO / SUBPROJECTO / ENTIDADE			PROGRAMAÇÃO FINANCEIRA PLURIANUAL					
			ATÉ 2006 (Execução Prevista)	2007			ANOS SEGUINTE	TOTAL
				FINANC. NACIONAL	FINANC. COMUNITÁRIO	TOTAL		
<b>PORTO</b>			<b>46 531 089</b>	<b>4 080 090</b>	<b>3 053 584</b>	<b>7 133 674</b>	<b>12 170 770</b>	<b>65 835 533</b>
<b>AMARANTE</b>			<b>2 219 140</b>	<b>62 500</b>	<b>187 500</b>	<b>250 000</b>		<b>2 469 140</b>
INSTALAÇÕES PARA OS ENSINOS BÁSICO E SECUNDÁRIO DA REGIÃO NORTE	EB 3/S TELÕES (CRIAÇÃO)	DREN	2 219 140	37 500	112 500	150 000		2 369 140
APETRECHAMENTO DAS INSTALAÇÕES PARA OS ENSINOS BÁSICO E SECUNDÁRIO DA REGIÃO NORTE	EB 2,3 TELÕES	DREN		25 000	75 000	100 000		100 000
<b>FELGUEIRAS</b>				<b>50 000</b>	<b>150 000</b>	<b>200 000</b>	<b>1 000 000</b>	<b>1 200 000</b>
INSTALAÇÕES PARA OS ENSINOS BÁSICO E SECUNDÁRIO DA REGIÃO NORTE	EB 2,3 FELGUEIRAS (AMPLIAÇÃO / REQUALIFICAÇÃO)	DREN		50 000	150 000	200 000	1 000 000	1 200 000
<b>GONDOMAR</b>			<b>2 355 246</b>	<b>80 000</b>		<b>80 000</b>		<b>2 435 246</b>
CONSERVAÇÃO E REMODELAÇÃO DO PARQUE ESCOLAR DA REGIÃO NORTE	INTERVENÇÕES NO CONCELHO DE GONDOMAR	DREN	2 355 246	80 000		80 000		2 435 246
<b>LOUSADA</b>			<b>1 245 065</b>	<b>129 329</b>		<b>129 329</b>	<b>1 120 671</b>	<b>2 495 065</b>
INSTALAÇÕES PARA OS ENSINOS BÁSICO E SECUNDÁRIO DA REGIÃO NORTE	EB 2,3 LOUSADA (AMPLIAÇÃO / REQUALIFICAÇÃO)	DREN		79 329		79 329	1 120 671	1 200 000
CONSERVAÇÃO E REMODELAÇÃO DO PARQUE ESCOLAR DA REGIÃO NORTE	INTERVENÇÕES NO CONCELHO DE LOUSADA	DREN	1 245 065	50 000		50 000		1 295 065
<b>MAIA</b>			<b>1 770 856</b>	<b>603 900</b>	<b>1 260 000</b>	<b>1 863 900</b>	<b>500 099</b>	<b>4 134 855</b>
INSTALAÇÕES PARA OS ENSINOS BÁSICO E SECUNDÁRIO DA REGIÃO NORTE	EB 2,3 MAIA (AMPLIAÇÃO / REQUALIFICAÇÃO)	DREN	5 000	305 000	825 000	1 130 000		1 135 000
INSTALAÇÕES PARA OS ENSINOS BÁSICO E SECUNDÁRIO DA REGIÃO NORTE	ES/3 AGUAS SANTAS (AMPLIAÇÃO / REQUALIFICAÇÃO)	DREN		135 000	375 000	510 000	400 000	910 000
INSTALAÇÕES PARA OS ENSINOS BÁSICO E SECUNDÁRIO DA REGIÃO NORTE	EB 2,3 NOGUEIRA (PAV. DESPORTIVO)	DREN	295 001	28 900		28 900	100 099	424 000
APETRECHAMENTO DAS INSTALAÇÕES PARA OS ENSINOS BÁSICO E SECUNDÁRIO DA REGIÃO NORTE	EB 2,3 MAIA	DREN		20 000	60 000	80 000		80 000
CONSERVAÇÃO E REMODELAÇÃO DO PARQUE ESCOLAR DA REGIÃO NORTE	INTERVENÇÕES NO CONCELHO DA MAIA	DREN	1 470 855	115 000		115 000		1 585 855
<b>MARCO DE CANAVESES</b>			<b>2 775 034</b>	<b>70 000</b>	<b>150 000</b>	<b>220 000</b>	<b>1 200 000</b>	<b>4 195 034</b>
INSTALAÇÕES PARA OS ENSINOS BÁSICO E SECUNDÁRIO DA REGIÃO NORTE	EB 3/S ALPENDURADA (CRIAÇÃO)	DREN	2 775 034	20 000		20 000		2 795 034
INSTALAÇÕES PARA OS ENSINOS BÁSICO E SECUNDÁRIO DA REGIÃO NORTE	EP ARQUEOLOGIA DO FREIXO (SUBSTITUIÇÃO)	DREN		50 000	150 000	200 000	1 200 000	1 400 000
<b>MATOSINHOS</b>			<b>3 600 034</b>	<b>100 000</b>	<b>60 000</b>	<b>160 000</b>		<b>3 760 034</b>
CONSERVAÇÃO E REMODELAÇÃO DO PARQUE ESCOLAR DA REGIÃO NORTE	INTERVENÇÕES NO CONCELHO DE MATOSINHOS	DREN	3 600 034	100 000	60 000	160 000		3 760 034

**DISTRITO DO PORTO**

Unid.: Euro

CONCELHO PROJECTO / SUBPROJECTO / ENTIDADE			PROGRAMAÇÃO FINANCEIRA PLURIANUAL					
			ATÉ 2006 (Execução Prevista)	2007			ANOS SEGUINTE	TOTAL
				FINANC. NACIONAL	FINANC. COMUNITÁRIO	TOTAL		
<b>PAÇOS DE FERREIRA</b>			<b>100 000</b>			<b>100 000</b>	<b>1 900 000</b>	<b>2 000 000</b>
INSTALAÇÕES PARA OS ENSINOS BÁSICO E SECUNDÁRIO DA REGIÃO NORTE	EB 2,3/S FREAMUNDE (AMPLIAÇÃO / REQUALIFICAÇÃO)	DREN	100 000			100 000	1 900 000	2 000 000
<b>PAREDES</b>			<b>2 304 163</b>	<b>164 500</b>	<b>202 500</b>	<b>367 000</b>	<b>2 800 000</b>	<b>5 471 163</b>
INSTALAÇÕES PARA OS ENSINOS BÁSICO E SECUNDÁRIO DA REGIÃO NORTE	EB 2,3 PAREDES (PAV. DESPORTIVO)	DREN	57 000			57 000	500 000	557 000
INSTALAÇÕES PARA OS ENSINOS BÁSICO E SECUNDÁRIO DA REGIÃO NORTE	EB 2,3 PAREDES W (CRIAÇÃO)	DREN	50 000	150 000		200 000	2 300 000	2 500 000
CONSERVAÇÃO E REMODELAÇÃO DO PARQUE ESCOLAR DA REGIÃO NORTE	INTERVENÇÕES NO CONCELHO DE PAREDES	DREN	2 304 163	57 500	52 500	110 000		2 414 163
<b>PENAFIEL</b>			<b>2 127 648</b>	<b>25 000</b>	<b>75 000</b>	<b>100 000</b>		<b>2 227 648</b>
CONSERVAÇÃO E REMODELAÇÃO DO PARQUE ESCOLAR DA REGIÃO NORTE	INTERVENÇÕES NO CONCELHO DE PENAFIEL	DREN	2 127 648	25 000	75 000	100 000		2 227 648
<b>PORTO</b>			<b>14 644 606</b>	<b>740 000</b>		<b>740 000</b>	<b>500 000</b>	<b>15 884 606</b>
ADAPTAÇÃO/RECONVERSÃO DAS ANTIGAS INSTALAÇÕES DA ESCOLA SECUNDÁRIA RAINHA STA ISABEL		DREN	1 114 314	700 000		700 000	500 000	2 314 314
CONSERVAÇÃO E REMODELAÇÃO DO PARQUE ESCOLAR DA REGIÃO NORTE	INTERVENÇÕES NO CONCELHO DO PORTO	DREN	13 530 292	40 000		40 000		13 570 292
<b>PÓVOA DE VARZIM</b>			<b>2 277 591</b>	<b>94 500</b>	<b>82 500</b>	<b>177 000</b>	<b>500 000</b>	<b>2 954 591</b>
INSTALAÇÕES PARA OS ENSINOS BÁSICO E SECUNDÁRIO DA REGIÃO NORTE	EB 2,3 A VER-O-MAR (AMPLIAÇÃO)	DREN		17 000	30 000	47 000	500 000	547 000
CONSERVAÇÃO E REMODELAÇÃO DO PARQUE ESCOLAR DA REGIÃO NORTE	INTERVENÇÕES NO CONCELHO DA PÓVOA DO VARZIM	DREN	2 277 591	77 500	52 500	130 000		2 407 591
<b>SANTO TIRSO</b>			<b>2 017 088</b>	<b>290 000</b>	<b>330 000</b>	<b>620 000</b>	<b>2 650 000</b>	<b>5 287 088</b>
INSTALAÇÕES PARA OS ENSINOS BÁSICO E SECUNDÁRIO DA REGIÃO NORTE	EBI S. TOMÉ NEGRELOS (SUBSTITUIÇÃO)	DREN	100 000		300 000	400 000	1 900 000	2 300 000
INSTALAÇÕES PARA OS ENSINOS BÁSICO E SECUNDÁRIO DA REGIÃO NORTE	ES/3 TOMÁZ PELAYO (TERRENO/PAV. DESPORTIVO)	DREN	100 000			100 000	750 000	850 000
CONSERVAÇÃO E REMODELAÇÃO DO PARQUE ESCOLAR DA REGIÃO NORTE	INTERVENÇÕES NO CONCELHO DE SANTO TIRSO	DREN	2 017 088	90 000	30 000	120 000		2 137 088
<b>TROFA</b>			<b>723 575</b>	<b>35 000</b>		<b>35 000</b>		<b>758 575</b>
CONSERVAÇÃO E REMODELAÇÃO DO PARQUE ESCOLAR DA REGIÃO NORTE	INTERVENÇÕES NO CONCELHO DE TROFA	DREN	723 575	35 000		35 000		758 575
<b>VALONGO</b>			<b>2 042 817</b>	<b>160 361</b>	<b>481 084</b>	<b>641 445</b>		<b>2 684 262</b>
INSTALAÇÕES PARA OS ENSINOS BÁSICO E SECUNDÁRIO DA REGIÃO NORTE	EB 2,3 S. LOURENÇO (AMPLIAÇÃO / REQUALIFICAÇÃO)	DREN	300 000	117 861	353 584	471 445		771 445
APETRECHAMENTO DAS INSTALAÇÕES PARA OS ENSINOS BÁSICO E SECUNDÁRIO DA REGIÃO NORTE	EB 2,3 S. LOURENÇO	DREN		30 000	90 000	120 000		120 000
CONSERVAÇÃO E REMODELAÇÃO DO PARQUE ESCOLAR DA REGIÃO NORTE	INTERVENÇÕES NO CONCELHO DE VALONGO	DREN	1 742 817	12 500	37 500	50 000		1 792 817

**DISTRITO DO PORTO**

Unid.: Euro

CONCELHO		PROGRAMAÇÃO FINANCEIRA PLURIANUAL					ANOS SEGUINTE	TOTAL
		PROJECTO / SUBPROJECTO / ENTIDADE	ATÉ 2006 (Execução Prevista)	2007				
				FINANC. NACIONAL	FINANC. COMUNITÁRIO	TOTAL		
<b>VILA NOVA DE GAIA</b>		<b>4 928 226</b>	<b>75 000</b>	<b>75 000</b>	<b>150 000</b>		<b>5 078 226</b>	
CONSERVAÇÃO E REMODELAÇÃO DO PARQUE ESCOLAR DA REGIÃO NORTE	INTERVENÇÕES NO CONCELHO DE VILA NOVA DE GAIA	DREN	4 928 226	75 000	75 000	150 000	5 078 226	
<b>VÁRIOS CONCELHOS DO DISTRITO DO PORTO</b>		<b>1 500 000</b>	<b>1 300 000</b>		<b>1 300 000</b>		<b>2 800 000</b>	
CONSERVAÇÃO E REMODELAÇÃO DO PARQUE ESCOLAR DA REGIÃO NORTE	INTERVENÇÕES NO DISTRITO DO PORTO	DREN	1 500 000	1 300 000		1 300 000	2 800 000	

# **DISTRITO DE SANTARÉM**

(Concelhos)



Valores em Euros

<b>PIDDAC / 2007</b>	
Total do Distrito:	<b>1 727 953</b>
Valor a desagregar:	<b>69 014</b>

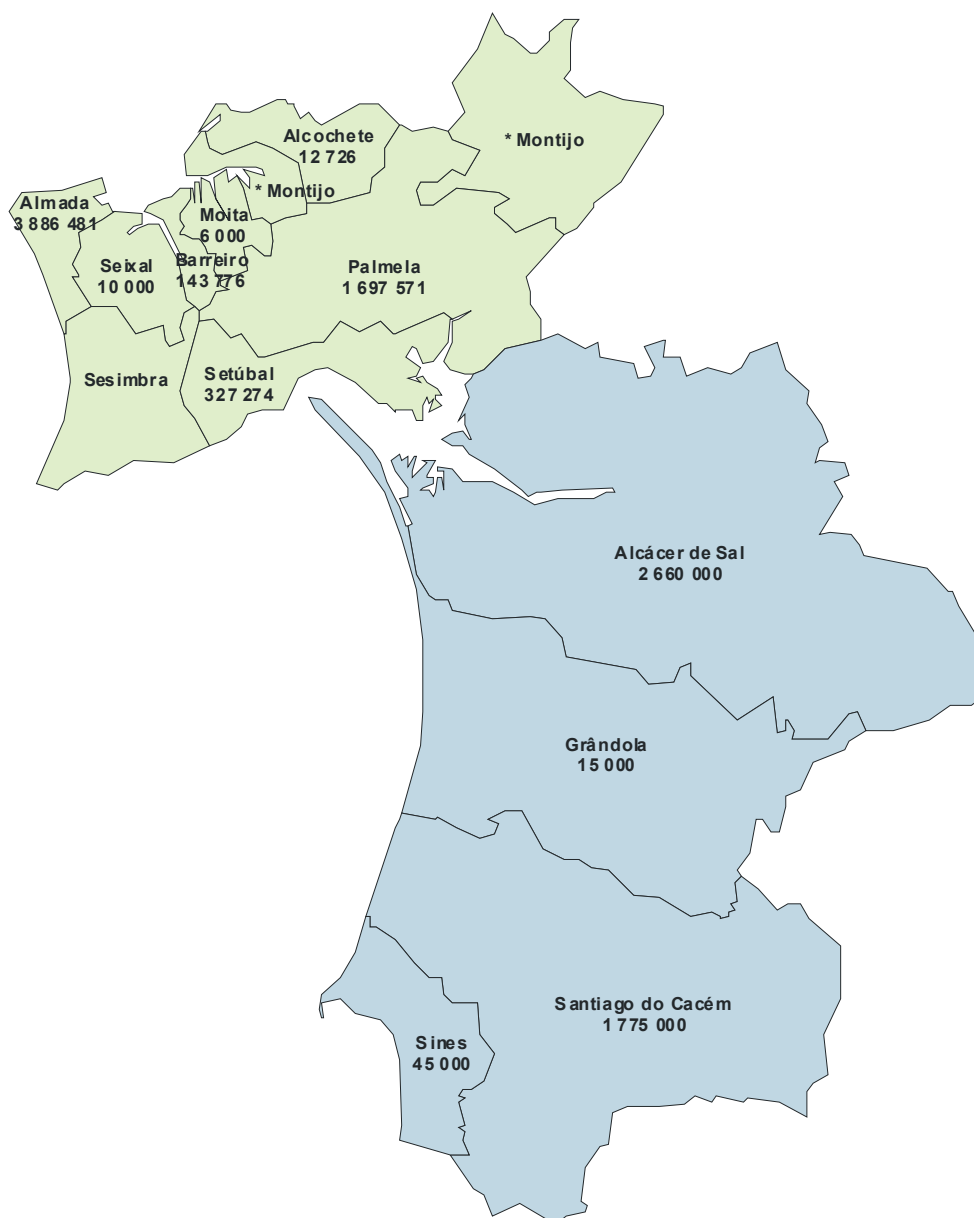
**DISTRITO DE SANTARÉM**

Unid.: Euro

CONCELHO				PROGRAMAÇÃO FINANCEIRA PLURIANUAL					
				ATÉ 2006 (Execução Prevista)	2007			ANOS SEGUINTE	TOTAL
					FINANC. NACIONAL	FINANC. COMUNITÁRIO	TOTAL		
PROJECTO / SUBPROJECTO / ENTIDADE									
<b>SANTARÉM</b>				<b>5 191 394</b>	<b>1 727 953</b>	<b>1 727 953</b>	<b>1 090 329</b>	<b>8 009 676</b>	
<b>ABRANTES</b>				<b>1 414 194</b>	<b>1 429 179</b>	<b>1 429 179</b>		<b>2 843 373</b>	
CONSERVAÇÃO E REMODELAÇÃO DO PARQUE ESCOLAR DA REGIÃO LISBOA E VALE DO TEJO	INTERVENÇÕES NO CONCELHO DE ABRANTES	DREL	1 414 194	1 429 179	1 429 179			2 843 373	
<b>BENAVENTE</b>				<b>38 839</b>	<b>131 164</b>	<b>131 164</b>		<b>170 003</b>	
CONSERVAÇÃO E REMODELAÇÃO DO PARQUE ESCOLAR DA REGIÃO LISBOA E VALE DO TEJO	INTERVENÇÕES NO CONCELHO DE BENAVENTE	DREL	38 839	131 164	131 164			170 003	
<b>SANTARÉM</b>				<b>200 220</b>	<b>5 000</b>	<b>5 000</b>	<b>295 329</b>	<b>500 549</b>	
INSTALAÇÕES PARA OS ENSINOS BÁSICO E SECUNDÁRIO DA REGIÃO LISBOA E VALE DO TEJO	EB 2,3 MEM RAMIRE (PAV. DESPORTIVO)	DREL	200 220	5 000	5 000	295 329		500 549	
<b>SARDOAL</b>				<b>381 992</b>	<b>22 990</b>	<b>22 990</b>		<b>404 982</b>	
CONSERVAÇÃO E REMODELAÇÃO DO PARQUE ESCOLAR DA REGIÃO LISBOA E VALE DO TEJO	INTERVENÇÕES NO CONCELHO DE SARDOAL	DREL	381 992	22 990	22 990			404 982	
<b>TOMAR</b>				<b>1 959 972</b>	<b>30 879</b>	<b>30 879</b>	<b>795 000</b>	<b>2 785 851</b>	
CONSERVAÇÃO E REMODELAÇÃO DO PARQUE ESCOLAR DA REGIÃO LISBOA E VALE DO TEJO	INTERVENÇÕES NO CONCELHO DE TOMAR	DREL	1 709 972	25 879	25 879			1 735 851	
INSTALAÇÕES PARA OS ENSINOS BÁSICO E SECUNDÁRIO DA REGIÃO LISBOA E VALE DO TEJO	ES JACOME RATTON (PAV. DESPORTIVO)	DREL	250 000	5 000	5 000	795 000		1 050 000	
<b>TORRES NOVAS</b>				<b>1 196 177</b>	<b>39 727</b>	<b>39 727</b>		<b>1 235 904</b>	
CONSERVAÇÃO E REMODELAÇÃO DO PARQUE ESCOLAR DA REGIÃO LISBOA E VALE DO TEJO	INTERVENÇÕES NO CONCELHO DE TORRES NOVAS	DREL	1 196 177	39 727	39 727			1 235 904	
<b>VÁRIOS CONCELHOS DO DISTRITO DE SANTARÉM</b>				<b>69 014</b>	<b>69 014</b>	<b>69 014</b>		<b>69 014</b>	
CONSERVAÇÃO E REMODELAÇÃO DO PARQUE ESCOLAR DA REGIÃO LISBOA E VALE DO TEJO	INTERVENÇÕES NO DISTRITO DE SANTARÉM	DREL		69 014	69 014			69 014	

# **DISTRITO DE SETÚBAL**

(Concelhos)



Valores em Euros

<b>PIDDAC / 2007</b>	
Total do Distrito:	<b>10 669 613</b>
Valor a desagregar:	<b>90 785</b>

**DISTRITO DO SETÚBAL**

Unid.: Euro

CONCELHO			PROGRAMAÇÃO FINANCEIRA PLURIANUAL					
			ATÉ 2006 (Execução Prevista)	2007			ANOS SEQUINTE	TOTAL
				FINANC. NACIONAL	FINANC. COMUNITÁRIO	TOTAL		
PROJECTO / SUBPROJECTO / ENTIDADE								
<b>SETÚBAL</b>			<b>24 482 598</b>	<b>7 523 613</b>	<b>3 146 000</b>	<b>10 669 613</b>	<b>24 262 906</b>	<b>59 415 117</b>
<b>ALCÁCER DO SAL</b>			<b>465 479</b>	<b>917 500</b>	<b>1 742 500</b>	<b>2 660 000</b>	<b>1 160 000</b>	<b>4 285 479</b>
INSTALAÇÕES PARA OS ENSINOS BÁSICO E SECUNDÁRIO DA REGIÃO ALENTEJO	ES ALCÁCER DO SAL (SUBSTITUIÇÃO)	DREALT	200 000	840 000	1 700 000	2 540 000	1 160 000	3 900 000
APETRECHAMENTO DAS INSTALAÇÕES PARA OS ENSINOS BÁSICO E SECUNDÁRIO DA REGIÃO ALENTEJO	ES/3 ALACACÉR DO SAL	DREALT		7 500	42 500	50 000		50 000
CONSERVAÇÃO E REMODELAÇÃO DO PARQUE ESCOLAR DA REGIÃO ALENTEJO	INTERVENÇÕES NO CONCELHO DE ALCÁCER DO SAL	DREALT	265 479	70 000		70 000		335 479
<b>ALCOCHETE</b>			<b>499 939</b>	<b>12 726</b>		<b>12 726</b>	<b>332 768</b>	<b>845 433</b>
INSTALAÇÕES PARA OS ENSINOS BÁSICO E SECUNDÁRIO DA REGIÃO LISBOA E VALE DO TEJO	EB 2,3 EL-REI D. MANUEL I (PAV. DESPORTIVO)	DREL	184 989	5 000		5 000	332 768	522 757
CONSERVAÇÃO E REMODELAÇÃO DO PARQUE ESCOLAR DA REGIÃO LISBOA E VALE DO TEJO	INTERVENÇÕES NO CONCELHO DE ALCOCHETE	DREL	314 950	7 726		7 726		322 676
<b>ALMADA</b>			<b>11 307 283</b>	<b>3 811 481</b>	<b>75 000</b>	<b>3 886 481</b>	<b>1 831 821</b>	<b>17 025 585</b>
INSTALAÇÕES PARA OS ENSINOS BÁSICO E SECUNDÁRIO DA REGIÃO LISBOA E VALE DO TEJO	ES ANSELMO ANDRADE (PAV. DESPORTIVO)	DREL	296 696	5 000		5 000	489 790	791 486
INSTALAÇÕES PARA OS ENSINOS BÁSICO E SECUNDÁRIO DA REGIÃO LISBOA E VALE DO TEJO	ES/3 ROMEU CORREIA (SUBSTITUIÇÃO)	DREL	2 125 732	1 928 534		1 928 534		4 054 266
INSTALAÇÕES PARA OS ENSINOS BÁSICO E SECUNDÁRIO DA REGIÃO LISBOA E VALE DO TEJO	EBI CHARNECA DA CAPARICA (CRIAÇÃO)	DREL	1 954 150	905 621		905 621	200 000	3 059 771
INSTALAÇÕES PARA OS ENSINOS BÁSICO E SECUNDÁRIO DA REGIÃO LISBOA E VALE DO TEJO	ES DANIEL SAMPAIO (PAV. DESPORTIVO)	DREL	378 992	5 000		5 000	1 142 031	1 526 023
APETRECHAMENTO DAS INSTALAÇÕES PARA OS ENSINOS BÁSICO E SECUNDÁRIO DA REGIÃO LISBOA E VALE DO TEJO	EBI CHARNECA DA CAPARICA	DREL		256 787		256 787		256 787
APETRECHAMENTO DAS INSTALAÇÕES PARA OS ENSINOS BÁSICO E SECUNDÁRIO DA REGIÃO LISBOA E VALE DO TEJO	ES ROMEU CORREIA	DREL		205 000		205 000		205 000
CONSERVAÇÃO E REMODELAÇÃO DO PARQUE ESCOLAR DA REGIÃO LISBOA E VALE DO TEJO	INTERVENÇÕES NO CONCELHO DE ALMADA	DREL	6 551 713	505 539	75 000	580 539		7 132 252
<b>BARREIRO</b>			<b>3 646 259</b>	<b>143 776</b>		<b>143 776</b>		<b>3 790 035</b>
CONSERVAÇÃO E REMODELAÇÃO DO PARQUE ESCOLAR DA REGIÃO LISBOA E VALE DO TEJO	INTERVENÇÕES NO CONCELHO DO BARREIRO	DREL	3 646 259	143 776		143 776		3 790 035
<b>GRÂNDOLA</b>			<b>455 974</b>	<b>15 000</b>		<b>15 000</b>		<b>470 974</b>
CONSERVAÇÃO E REMODELAÇÃO DO PARQUE ESCOLAR DA REGIÃO ALENTEJO	INTERVENÇÕES NO CONCELHO DE GRÂNDOLA	DREALT	455 974	15 000		15 000		470 974

**DISTRITO DO SETÚBAL**

Unid.: Euro

CONCELHO				PROGRAMAÇÃO FINANCEIRA PLURIANUAL					
				ATÉ 2006 (Execução Prevista)	2007			ANOS SEQUINTE	TOTAL
					FINANC. NACIONAL	FINANC. COMUNITÁRIO	TOTAL		
PROJECTO / SUBPROJECTO / ENTIDADE									
<b>MOITA</b>				<b>155 057</b>	<b>6 000</b>	<b>6 000</b>	<b>6 439 205</b>	<b>6 600 262</b>	
INSTALAÇÕES PARA OS ENSINOS BÁSICO E SECUNDÁRIO DA REGIÃO LISBOA E VALE DO TEJO	EB 2.3 JOSÉ AFONSO (PAV. DESPORTIVO)	DREL	155 057	5 000	5 000	440 205	600 262		
INSTALAÇÕES PARA OS ENSINOS BÁSICO E SECUNDÁRIO DA REGIÃO LISBOA E VALE DO TEJO	ES MOITA (SUBSTITUIÇÃO)	DREL		1 000	1 000	5 999 000	6 000 000		
<b>PALMELA</b>				<b>726 000</b>	<b>1 697 571</b>	<b>1 697 571</b>		<b>2 423 571</b>	
INSTALAÇÕES PARA OS ENSINOS BÁSICO E SECUNDÁRIO DA REGIÃO LISBOA E VALE DO TEJO	EB 2.3 POCEIRÃO (CRIAÇÃO)	DREL	726 000	1 497 571	1 497 571		2 223 571		
APETRECHAMENTO DAS INSTALAÇÕES PARA OS ENSINOS BÁSICO E SECUNDÁRIO DA REGIÃO LISBOA E VALE DO TEJO	EB 2.3 POCEIRÃO	DREL		200 000	200 000		200 000		
<b>SANTIAGO DO CACÉM</b>				<b>618 516</b>	<b>446 500</b>	<b>1 328 500</b>	<b>1 775 000</b>	<b>2 950 000</b>	<b>5 343 516</b>
INSTALAÇÕES PARA OS ENSINOS BÁSICO E SECUNDÁRIO DA REGIÃO ALENTEJO	EBI/JI FREI ANTÓNIO VIEGAS (SUBSTITUIÇÃO)	DREALT	200 000	380 000	1 150 000	1 530 000	2 950 000	4 680 000	
APETRECHAMENTO DAS INSTALAÇÕES PARA OS ENSINOS BÁSICO E SECUNDÁRIO DA REGIÃO ALENTEJO	EBI/JI SANTIAGO DO CACÉM	DREALT		15 000	85 000	100 000		100 000	
CONSERVAÇÃO E REMODELAÇÃO DO PARQUE ESCOLAR DA REGIÃO ALENTEJO	INTERVENÇÕES NO CONCELHO DE SANTIAGO DO CACÉM	DREALT	418 516	51 500	93 500	145 000		563 516	
<b>SEIXAL</b>				<b>651 858</b>	<b>10 000</b>	<b>10 000</b>	<b>709 336</b>	<b>1 371 194</b>	
INSTALAÇÕES PARA OS ENSINOS BÁSICO E SECUNDÁRIO DA REGIÃO LISBOA E VALE DO TEJO	EB 2.3 DR. ANTÓNIO AUGUSTO LOURO (PAV. DESPORTIVO)	DREL	84 005	5 000	5 000	526 036	615 041		
INSTALAÇÕES PARA OS ENSINOS BÁSICO E SECUNDÁRIO DA REGIÃO LISBOA E VALE DO TEJO	EB 2.3 PEDRO EANES LOBATO (PAV. DESPORTIVO)	DREL	567 853	5 000	5 000	183 300	756 153		
<b>SETÚBAL</b>				<b>5 748 556</b>	<b>327 274</b>	<b>327 274</b>	<b>10 839 776</b>	<b>16 915 606</b>	
INSTALAÇÕES PARA OS ENSINOS BÁSICO E SECUNDÁRIO DA REGIÃO LISBOA E VALE DO TEJO	EB 2.3 SETÚBAL (SUBSTITUIÇÃO)	DREL		5 400	5 400	5 494 600	5 500 000		
INSTALAÇÕES PARA OS ENSINOS BÁSICO E SECUNDÁRIO DA REGIÃO LISBOA E VALE DO TEJO	EB 2.3 LUÍSA TODI (SUBSTITUIÇÃO)	DREL		1 000	1 000	4 799 000	4 800 000		
INSTALAÇÕES PARA OS ENSINOS BÁSICO E SECUNDÁRIO DA REGIÃO LISBOA E VALE DO TEJO	EB 2.3 ARANGUEZ (PAV. DESPORTIVO)	DREL	116 788	5 000	5 000	546 176	667 964		
CONSERVAÇÃO E REMODELAÇÃO DO PARQUE ESCOLAR DA REGIÃO LISBOA E VALE DO TEJO	INTERVENÇÕES NO CONCELHO DE SETÚBAL	DREL	5 631 768	315 874	315 874		5 947 642		
<b>SINES</b>				<b>207 677</b>	<b>45 000</b>	<b>45 000</b>		<b>252 677</b>	
CONSERVAÇÃO E REMODELAÇÃO DO PARQUE ESCOLAR DA REGIÃO ALENTEJO	INTERVENÇÕES NO CONCELHO DE SINES	DREALT	207 677	45 000	45 000		252 677		
<b>VÁRIOS CONCELHOS DO DISTRITO DE SETÚBAL</b>				<b>90 785</b>		<b>90 785</b>		<b>90 785</b>	
CONSERVAÇÃO E REMODELAÇÃO DO PARQUE ESCOLAR DA REGIÃO LISBOA E VALE DO TEJO	INTERVENÇÕES NO DISTRITO DE SETÚBAL	DREL		90 785	90 785		90 785		

# DISTRITO DE VIANA DO CASTELO

(Concelhos)



Valores em Euros

<b>PIDDAC / 2007</b>	
Total do Distrito:	<b>999 912</b>
Valor a desagregar:	<b>324 912</b>

**DISTRITO DE VIANA DO CASTELO**

Unid.: Euro

CONCELHO		PROGRAMAÇÃO FINANCEIRA PLURIANUAL					
		ATÉ 2006 (Execução Prevista)	2007			ANOS SEGUINTE	TOTAL
			FINANC. NACIONAL	FINANC. COMUNITÁRIO	TOTAL		
PROJECTO / SUBPROJECTO / ENTIDADE							
<b>VIANA DO CASTELO</b>		<b>500 000</b>	<b>624 912</b>	<b>375 000</b>	<b>999 912</b>	<b>1 499 912</b>	
<b>CAMINHA</b>			<b>125 000</b>		<b>125 000</b>	<b>125 000</b>	
INSTALAÇÕES PARA OS ENSINOS BÁSICO E SECUNDÁRIO DA REGIÃO NORTE	EB 2,3 CAMINHA (AMPLIAÇÃO/CENTRO DE RECURSOS)	DREN	125 000		125 000	125 000	
<b>PONTE DA BARCA</b>			<b>50 000</b>		<b>50 000</b>	<b>50 000</b>	
INSTALAÇÕES PARA OS ENSINOS BÁSICO E SECUNDÁRIO DA REGIÃO NORTE	EBI PONTE DA BARCA (AMPLIAÇÃO / REMODELAÇÃO)	DREN	50 000		50 000	50 000	
<b>VIANA DO CASTELO</b>			<b>125 000</b>	<b>375 000</b>	<b>500 000</b>	<b>500 000</b>	
INSTALAÇÕES PARA OS ENSINOS BÁSICO E SECUNDÁRIO DA REGIÃO NORTE	EB 2,3 LANHESES (AMPLIAÇÃO)	DREN	125 000	375 000	500 000	500 000	
<b>VÁRIOS CONCELHOS DO DISTRITO DE VIANA DO CASTELO</b>			<b>500 000</b>	<b>324 912</b>	<b>324 912</b>	<b>824 912</b>	
CONSERVAÇÃO E REMODELAÇÃO DO PARQUE ESCOLAR DA REGIÃO NORTE	INTERVENÇÕES NO DISTRITO DE VIANA DO CASTELO	DREN	500 000	324 912	324 912	824 912	

# **DISTRITO DE VILA REAL**

(Concelhos)



Valores em Euros

<b>PIDDAC / 2007</b>	
Total do Distrito:	<b>2 060 775</b>
Valor a desagregar:	<b>300 000</b>

**DISTRITO DE VILA REAL**

Unid.: Euro

CONCELHO PROJECTO / SUBPROJECTO / ENTIDADE				PROGRAMAÇÃO FINANCEIRA PLURIANUAL					
				ATÉ 2006 (Execução Prevista)	2007			ANOS SEGUINTE	TOTAL
					FINANC. NACIONAL	FINANC. COMUNITÁRIO	TOTAL		
<b>VILA REAL</b>				<b>5 241 355</b>	<b>796 443</b>	<b>1 264 332</b>	<b>2 060 775</b>	<b>7 302 130</b>	
<b>CHAVES</b>				<b>1 468 646</b>	<b>75 000</b>		<b>75 000</b>	<b>1 543 646</b>	
CONSERVAÇÃO E REMODELAÇÃO DO PARQUE ESCOLAR DA REGIÃO NORTE	INTERVENÇÕES NO CONCELHO DE CHAVES	DREN	1 468 646	75 000		75 000		1 543 646	
<b>MESÃO FRIO</b>				<b>400 000</b>	<b>136 015</b>	<b>408 046</b>	<b>544 061</b>	<b>944 061</b>	
INSTALAÇÕES PARA OS ENSINOS BÁSICO E SECUNDÁRIO DA REGIÃO NORTE	EB 2.3/S MESÃO FRIO (AMPLIAÇÃO)	DREN	400 000	116 015	348 046	464 061		864 061	
APETRECHAMENTO DAS INSTALAÇÕES PARA OS ENSINOS BÁSICO E SECUNDÁRIO DA REGIÃO NORTE	EB 2.3/S MESÃO FRIO	DREN		20 000	60 000	80 000		80 000	
<b>MONTALEGRE</b>				<b>726 000</b>	<b>30 428</b>	<b>91 286</b>	<b>121 714</b>	<b>847 714</b>	
INSTALAÇÕES PARA OS ENSINOS BÁSICO E SECUNDÁRIO DA REGIÃO NORTE	EB 2.3/S MONTALEGRE (AMPLIAÇÃO / REMODELAÇÃO)	DREN	726 000	30 428	91 286	121 714		847 714	
<b>VALPAÇOS</b>				<b>30 000</b>	<b>242 500</b>	<b>727 500</b>	<b>970 000</b>	<b>1 000 000</b>	
INSTALAÇÕES PARA OS ENSINOS BÁSICO E SECUNDÁRIO DA REGIÃO NORTE	ES/3 VALPAÇOS (AMPLIAÇÃO / REQUALIFICAÇÃO)	DREN	30 000	242 500	727 500	970 000		1 000 000	
<b>VILA REAL</b>				<b>2 216 709</b>	<b>12 500</b>	<b>37 500</b>	<b>50 000</b>	<b>2 266 709</b>	
CONSERVAÇÃO E REMODELAÇÃO DO PARQUE ESCOLAR DA REGIÃO NORTE	INTERVENÇÕES NO CONCELHO DE VILA REAL	DREN	2 216 709	12 500	37 500	50 000		2 266 709	
<b>VÁRIOS CONCELHOS DO DISTRITO DE VILA REAL</b>				<b>400 000</b>	<b>300 000</b>		<b>300 000</b>	<b>700 000</b>	
CONSERVAÇÃO E REMODELAÇÃO DO PARQUE ESCOLAR DA REGIÃO NORTE	INTERVENÇÕES NO DISTRITO DE VILA REAL	DREN	400 000	300 000		300 000		700 000	

# DISTRITO DE VISEU

(Concelhos)



Valores em Euros

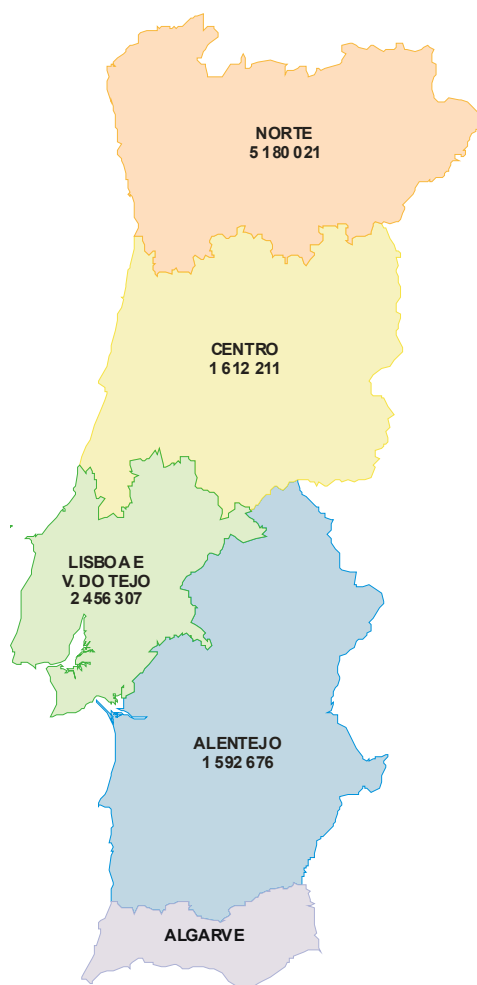
PIDDAC / 2007	
Total do Distrito:	4 655 014
Valor a desagregar:	200 000

**DISTRITO DE VISEU**

Unid.: Euro

CONCELHO  PROJECTO / SUBPROJECTO / ENTIDADE			PROGRAMAÇÃO FINANCEIRA PLURIANUAL					
			ATÉ 2006 (Execução Prevista)	2007			ANOS SEQUITES	TOTAL
				FINANC. NACIONAL	FINANC. COMUNITÁRIO	TOTAL		
<b>UISEU</b>			<b>8 170 745</b>	<b>1 903 961</b>	<b>2 751 053</b>	<b>4 655 014</b>	<b>4 018 750</b>	<b>16 844 509</b>
<b>CINFÃES</b>			<b>200 000</b>	<b>210 000</b>	<b>630 000</b>	<b>840 000</b>		<b>1 040 000</b>
INSTALAÇÕES PARA OS ENSINOS BÁSICO E SECUNDÁRIO DA REGIÃO NORTE	ES/3 CINFÃES (AMPLIAÇÃO/BLOCO)	DREN	200 000	180 000	540 000	720 000		920 000
APETRECHAMENTO DAS INSTALAÇÕES PARA OS ENSINOS BÁSICO E SECUNDÁRIO DA REGIÃO NORTE	ES/3 CINFÃES	DREN		30 000	90 000	120 000		120 000
<b>MORTÁGUA</b>			<b>467 784</b>	<b>30 000</b>		<b>30 000</b>		<b>497 784</b>
CONSERVAÇÃO E REMODELAÇÃO DO PARQUE ESCOLAR DA REGIÃO CENTRO	INTERVENÇÕES NO CONCELHO DE MORTÁGUA	DREC	467 784	30 000		30 000		497 784
<b>NELAS</b>			<b>659 393</b>	<b>70 000</b>		<b>70 000</b>		<b>729 393</b>
CONSERVAÇÃO E REMODELAÇÃO DO PARQUE ESCOLAR DA REGIÃO CENTRO	INTERVENÇÕES NO CONCELHO DE NELAS	DREC	659 393	70 000		70 000		729 393
<b>SÃO PEDRO DO SUL</b>			<b>490 193</b>	<b>70 000</b>		<b>70 000</b>		<b>560 193</b>
CONSERVAÇÃO E REMODELAÇÃO DO PARQUE ESCOLAR DA REGIÃO CENTRO	INTERVENÇÕES NO CONCELHO DE SÃO PEDRO DO SUL	DREC	490 193	70 000		70 000		560 193
<b>SÁTÃO</b>				<b>33 750</b>	<b>531 250</b>	<b>565 000</b>	<b>718 750</b>	<b>1 283 750</b>
INSTALAÇÕES PARA OS ENSINOS BÁSICO E SECUNDÁRIO DA REGIÃO CENTRO	ES/3 SÁTÃO (AMPLIAÇÃO)	DREC		33 750	531 250	565 000	718 750	1 283 750
<b>TONDELA</b>			<b>2 823 881</b>	<b>689 400</b>	<b>1 589 803</b>	<b>2 279 203</b>		<b>5 103 084</b>
INSTALAÇÕES PARA OS ENSINOS BÁSICO E SECUNDÁRIO DA REGIÃO CENTRO	ES/3 MOLELOS (CRIAÇÃO)	DREC	2 113 621	250 000	1 589 803	1 839 803		3 953 424
APETRECHAMENTO DAS INSTALAÇÕES PARA OS ENSINOS BÁSICO E SECUNDÁRIO DA REGIÃO CENTRO	ES/3 MOLELOS	DREC		369 400		369 400		369 400
CONSERVAÇÃO E REMODELAÇÃO DO PARQUE ESCOLAR DA REGIÃO CENTRO	INTERVENÇÕES NO CONCELHO DE TONDELA	DREC	710 260	70 000		70 000		780 260
<b>UISEU</b>			<b>2 835 861</b>	<b>490 811</b>		<b>490 811</b>	<b>3 300 000</b>	<b>6 626 672</b>
INSTALAÇÕES PARA OS ENSINOS BÁSICO E SECUNDÁRIO DA REGIÃO CENTRO	EBI/JI RANHADOS (CRIAÇÃO)	DREC		200 000		200 000	3 300 000	3 500 000
CONSERVAÇÃO E REMODELAÇÃO DO PARQUE ESCOLAR DA REGIÃO CENTRO	INTERVENÇÕES NO CONCELHO DE VISEU	DREC	2 835 861	290 811		290 811		3 126 672
<b>VOUZELA</b>			<b>293 633</b>	<b>110 000</b>		<b>110 000</b>		<b>403 633</b>
CONSERVAÇÃO E REMODELAÇÃO DO PARQUE ESCOLAR DA REGIÃO CENTRO	INTERVENÇÕES NO CONCELHO DE VOUZELA	DREC	293 633	110 000		110 000		403 633
<b>VÁRIOS CONCELHOS DO DISTRITO DE VISEU</b>			<b>400 000</b>	<b>200 000</b>		<b>200 000</b>		<b>600 000</b>
CONSERVAÇÃO E REMODELAÇÃO DO PARQUE ESCOLAR DA REGIÃO NORTE	INTERVENÇÕES NO DISTRITO DE VISEU	DREN	400 000	200 000		200 000		600 000

# VÁRIOS DISTRITOS DO CONTINENTE



Valores em euros

<b>PIDDAC / 2007</b>	
Vários Distritos do Continente	<b>41 305 418</b>
Valor não desagregar por NUT II:	<b>30 464 203</b>

VÁRIOS DISTRITOS DO CONTINENTE

Unid.: Euro

NUT II PROJECTO / SUBPROJECTO / ENTIDADE			PROGRAMAÇÃO FINANCEIRA PLURIANUAL					
			ATÉ 2006 (Execução Prevista)	2007			ANOS SEGUINTE	TOTAL
				FINANC. NACIONAL	FINANC. COMUNITÁRIO	TOTAL		
<b>VÁRIOS DISTRITOS DO CONTINENTE</b>			<b>130 548 638</b>	<b>15 196 412</b>	<b>26 109 006</b>	<b>41 305 418</b>	<b>1 085 741 652</b>	<b>1 257 595 708</b>
<b>NORTE</b>			<b>58 329 343</b>	<b>2 077 270</b>	<b>3 102 751</b>	<b>5 180 021</b>	<b>2 325 174</b>	<b>65 834 538</b>
INSTALAÇÕES PARA OS ENSINOS BÁSICO E SECUNDÁRIO DA REGIÃO NORTE	PROJECTOS E ACOMPANHAMENTO DE EMPREENDIMENTOS	DREN		47 000		47 000		47 000
APETRECHAMENTO DAS INSTALAÇÕES PARA OS ENSINOS BÁSICO E SECUNDÁRIO DA REGIÃO NORTE	NOVAS TECNOLOGIAS DE INFORMAÇÃO E COMUNICAÇÃO	DREN	34 165 221	115 000	345 000	460 000		34 625 221
APETRECHAMENTO DAS INSTALAÇÕES PARA OS ENSINOS BÁSICO E SECUNDÁRIO DA REGIÃO NORTE	ACÇÕES DE REAPETRECHAMENTO	DREN	16 850 806	860 000	2 580 000	3 440 000		20 290 806
EDUCAÇÃO ESPECIAL DA REGIÃO NORTE		DREN	2 242 686	180 000		180 000	500 000	2 922 686
APLICAÇÃO E DESENVOLVIMENTO DAS TECNOLOGIAS DE INFORMAÇÃO NA EDUCAÇÃO	APLICAÇÃO E DESENVOLV. DAS TECNOLOGIAS DE INFORM. NA EDUCAÇÃO - REGIÃO NORTE	DGIDC	3 262 874	145 000		145 000		3 407 874
CONTEÚDOS EDUCATIVOS MULTIMEDIA	CONTEÚDOS EDUCATIVOS MULTIMEDIA - REGIÃO NORTE	DGIDC	1 530 117	52 000	156 000	208 000		1 738 117
RICOME	RICOME - REGIÃO NORTE	GIASE	277 639	7 250	21 751	29 001		306 640
OUTRAS INTERVENÇÕES NOS ENSINOS BÁSICO E SECUNDARIO	OUTRAS INTERVENÇÕES NOS ENSINOS BÁSICO E SECUNDARIO - REGIÃO NORTE	GGF		671 020		671 020	1 825 174	2 496 194
<b>CENTRO</b>			<b>22 294 568</b>	<b>972 460</b>	<b>639 751</b>	<b>1 612 211</b>	<b>1 431 291</b>	<b>25 338 070</b>
EDUCAÇÃO ESPECIAL DA REGIÃO CENTRO		DREC		180 000		180 000		180 000
APETRECHAMENTO DAS INSTALAÇÕES PARA OS ENSINOS BÁSICO E SECUNDÁRIO DA REGIÃO CENTRO	NOVAS TECNOLOGIAS DE INFORMAÇÃO E COMUNICAÇÃO	DREC	17 106 237		450 000	450 000		17 556 237
APLICAÇÃO E DESENVOLVIMENTO DAS TECNOLOGIAS DE INFORMAÇÃO NA EDUCAÇÃO	APLICAÇÃO E DESENVOLV. DAS TECNOLOGIAS DE INFOR. NA EDUCAÇÃO - REGIÃO CENTRO	DGIDC	3 262 874	203 000		203 000		3 465 874
CONTEÚDOS EDUCATIVOS MULTIMEDIA	CONTEÚDOS EDUCATIVOS MULTIMEDIA - REGIÃO CENTRO	DGIDC	1 647 818	56 000	168 000	224 000		1 871 818
RICOME	RICOME - REGIÃO CENTRO	GIASE	277 639	7 250	21 751	29 001		306 640
OUTRAS INTERVENÇÕES NOS ENSINOS BÁSICO E SECUNDARIO	OUTRAS INTERVENÇÕES NOS ENSINOS BASICO E SECUNDARIO - REGIÃO CENTRO	GGF		526 210		526 210	1 431 291	1 957 501
<b>LISBOA E VALE DO TEJO</b>			<b>21 720 918</b>	<b>1 623 917</b>	<b>832 390</b>	<b>2 456 307</b>	<b>1 683 305</b>	<b>25 860 530</b>
INSTALAÇÕES PARA OS ENSINOS BÁSICO E SECUNDÁRIO DA REGIÃO LISBOA E VALE DO TEJO	ACOMPANHAMENTO DE EMPREITADAS	DREL	894 817	102 600		102 600		997 417
INSTALAÇÕES PARA OS ENSINOS BÁSICO E SECUNDÁRIO DA REGIÃO LISBOA E VALE DO TEJO	TERRENOS	DREL		50 000		50 000		50 000
APETRECHAMENTO DAS INSTALAÇÕES PARA OS ENSINOS BÁSICO E SECUNDÁRIO DA REGIÃO LISBOA E VALE DO TEJO	ACÇÕES DE REAPETRECHAMENTO	DREL	12 834 383	198 213	594 640	792 853		13 627 236

VÁRIOS DISTRITOS DO CONTINENTE

Unid.: Euro

NUT II PROJECTO / SUBPROJECTO / ENTIDADE			PROGRAMAÇÃO FINANCEIRA PLURIANUAL					
			ATÉ 2006 (Execução Prevista)	2007			ANOS SEQUITES	TOTAL
				FINANC. NACIONAL	FINANC. COMUNITÁRIO	TOTAL		
CONSERVAÇÃO E REMODELAÇÃO DO PARQUE ESCOLAR DA REGIÃO LISBOA E VALE DO TEJO	OUTRAS INTERVENÇÕES	DREL	2 985 156	92 242		92 242		3 077 398
EDUCAÇÃO ESPECIAL DA REGIÃO LISBOA E VALE DO TEJO	EDUCAÇÃO ESPECIAL DA REGIÃO LISBOA E VALE DO TEJO	DREL		200 000		200 000		200 000
APLICAÇÃO E DESENVOLVIMENTO DAS TECNOLOGIAS DE INFORMAÇÃO NA EDUCAÇÃO	APLICAÇÃO E DESENVOLV. DAS TECNOLOGIAS DE INFOR. NA EDUCAÇÃO - REGIÃO LISBOA E VALE DO TEJO	DGIDC	2 610 300	282 750		282 750		2 893 050
CONTEÚDOS EDUCATIVOS MULTIMEDIA	CONTEÚDOS EDUCATIVOS MULTIMEDIA - REGIÃO LISBOA E VALE DO TEJO	DGIDC	2 118 624	72 000	216 000	288 000		2 406 624
RICOME	RICOME - REGIÃO LISBOA E VALE DO TEJO	GIASE	277 638	7 250	21 750	29 000		306 638
OUTRAS INTERVENÇÕES NOS ENSINOS BÁSICO E SECUNDARIO	OUTRAS INTERVENÇÕES ENSINOS BÁSICO SECUNDARIO - REGIÃO LISBOA E VALE DO TEJO	GGF		618 862		618 862	1 683 305	2 302 167
<b>ALENTEJO</b>			<b>19 720 376</b>	<b>1 080 927</b>	<b>511 749</b>	<b>1 592 676</b>	<b>2 001 882</b>	<b>23 314 934</b>
INSTALAÇÕES PARA OS ENSINOS BÁSICO E SECUNDÁRIO DA REGIÃO ALENTEJO	PROJECTOS E FISCALIZAÇÃO DE EMPREENDIMENTOS	DREALT		180 000		180 000	600 000	780 000
APETRECHAMENTO DAS INSTALAÇÕES PARA OS ENSINOS BÁSICO E SECUNDÁRIO DA REGIÃO ALENTEJO	NOVAS TECNOLOGIAS DE INFORMAÇÃO E COMUNICAÇÃO	DREALT	8 704 011	50 000	280 000	330 000		9 034 011
APETRECHAMENTO DAS INSTALAÇÕES PARA OS ENSINOS BÁSICO E SECUNDÁRIO DA REGIÃO ALENTEJO	ACÇÕES DE REAPETRECHAMENTO	DREALT	7 217 583	262 500	168 000	430 500		7 648 083
EDUCAÇÃO ESPECIAL DA REGIÃO ALENTEJO		DREALT	498 890	40 000		40 000	106 000	644 890
APLICAÇÃO E DESENVOLVIMENTO DAS TECNOLOGIAS DE INFORMAÇÃO NA EDUCAÇÃO	APLICAÇÃO E DESENVOLV. DAS TECNOLOGIAS DE INFOR. NA EDUCAÇÃO - REGIÃO ALENTEJO	DGIDC	2 610 299	50 750		50 750		2 661 049
CONTEÚDOS EDUCATIVOS MULTIMEDIA	CONTEÚDOS EDUCATIVOS MULTIMEDIA - REGIÃO ALENTEJO	DGIDC	411 955	14 000	42 000	56 000		467 955
RICOME	RICOME - REGIÃO ALENTEJO	GIASE	277 638	7 250	21 749	28 999		306 637
OUTRAS INTERVENÇÕES NOS ENSINOS BÁSICO E SECUNDARIO	OUTRAS INTERVENÇÕES NOS ENSINOS BÁSICO E SECUNDARIO - REGIÃO ALENTEJO	GGF		476 427		476 427	1 295 882	1 772 309
<b>VÁRIOS DISTRITOS DO CONTINENTE</b>			<b>8 483 433</b>	<b>9 441 838</b>	<b>21 022 365</b>	<b>30 464 203</b>	<b>1 078 300 000</b>	<b>1 117 247 636</b>
PORTAL DO ENSINO NÃO SUPERIOR		DGIDC		50 000	50 000	100 000		100 000
EDUCAÇÃO ESPECIAL DE ÂMBITO NACIONAL		DGIDC		100 000	81 820	181 820		181 820
COMPETÊNCIAS - CHAVE PARA A SOCIEDADE DO CONHECIMENTO		DGIDC		50 000	300 000	350 000		350 000

VÁRIOS DISTRITOS DO CONTINENTE

Unid.: Euro

NUT II PROJECTO / SUBPROJECTO / ENTIDADE		PROGRAMAÇÃO FINANCEIRA PLURIANUAL					
		ATÉ 2006 (Execução Prevista)	2007			ANOS SEGUINTE	TOTAL
			FINANC. NACIONAL	FINANC. COMUNITÁRIO	TOTAL		
SISTEMA DE INFORMAÇÃO E CONTROLO DE GESTÃO DAS ESCOLAS	GIASE	710 682	61 838	185 545	247 383	958 065	
MODERNIZAÇÃO DE ESCOLAS COM ENSINO SECUNDÁRIO	GGF		9 000 000	20 000 000	29 000 000	1 078 250 000	
ASSISTÊNCIA TÉCNICA AO QCA III	GGF	7 379 876	80 000	360 000	440 000	7 819 876	
COMPRAS ELECTRÓNICAS DO MINISTÉRIO DA EDUCAÇÃO	SGMEDU	392 875	100 000	45 000	145 000	587 875	